	INSTITUTO NACIONAL DE CANCEROLOGÍA E.S.E	CÓDIGO	GS1-P09-F-03
	GESTIÓN DEL SISTEMA DE DESEMPEÑO INSTITUCIONAL	VERSIÓN	1
	PUBLICACIÓN REPORTE TIEMPOS DE ESPERA "RESOLUCIÓN 1552"	VIGENCIA	31/12/2016
Página 1 de 1			


Periodo: Enero de 2017

Tipo de Consulta	Especialidad	Total de citas (1)	Sumatoria de días (2)	Oportunidad (3)	Sumatoria de días (4)	Oportunidad (5)	Mínimo de (6)	Máximo de (7)	Horas Especialista (8)
Consulta de Primera (1) Vez de Medicina Especializada	U. de T. Cirugía Cabeza y Cuello	26	63	2,42	299	11,50	0,00	26	25
	U. de T. Cirugía de Tórax	14	14	1,00	79	5,64	0,00	14	16
	U. de T. Cirugía Pediátrica	11	17	1,55	33	3,00	0,00	17	20
	U. de T. Cirugía Plástica y Mi	56	413	7,38	1561	27,88	0,00	90	24
	U. de T. Cuidados Paliativos	6	10	1,67	23	3,83	0,00	7	10
	U. de T. Dermatología	108	754	6,98	3154	29,20	0,00	45	45
	U. de T. Endocrinología	36	223	6,19	547	15,19	0,00	84	29
	U. de T. Gastroenterología	122	238	1,95	1284	10,52	0,00	42	48
	U. de T. Ginecología	111	196	1,77	522	4,70	0,00	21	58
	U. de T. Hematología	101	136	1,35	534	5,29	0,00	15	107
	U. de T. Neurocirugía	10	0	0,00	60	6,00	0,00	0	13
	U. de T. Oftalmología	16	59	3,69	153	9,56	0,00	19	19
	U. de T. Oncología Clínica	216	206	0,95	1576	7,30	0,00	36	106
	U. de T. Oncología Pediátrica	57	224	3,93	350	6,14	0,00	47	58
	U. de T. Ortopedia	14	3	0,21	54	3,86	0,00	3	17
U. de T. Radioterapia	292	74	0,25	3457	11,84	0,00	12	266	
U. de T. Senos y Tejidos Blandos	107	256	2,39	1387	12,96	0,00	34	31	
U. de T. Urología	76	36	0,47	260	3,42	0,00	7	50	
Total Consulta de Primera Vez de Medicina Especializada		1379	2922	2,12	15333	11,12			

Tipo de Consulta	Especialidad	Total de citas (1)	Sumatoria de días (2)	Oportunidad (3)	Sumatoria de días (4)	Oportunidad (5)	Mínimo de (6)	Máximo de (7)	Horas Especialista (8)
Consulta de Control de Medicina Especializada	U. de T. Anestesiología	501	14220	28,38	17749	35,43	0,00	89	195
	U. de T. Cardiología	109	191	1,75	896	8,22	0,00	16	72
	U. de T. Cirugía Cabeza y Cuello	311	1871	6,02	8091	26,02	0,00	50	64
	U. de T. Cirugía de Tórax	187	375	2,01	2719	14,54	0,00	48	95
	U. de T. Cirugía Pediátrica	43	127	2,95	594	13,81	0,00	28	65
	U. de T. Cirugía Plástica y Mi	510	3133	6,14	7768	15,23	0,00	56	91
	U. de T. Cirugía Vascular	37	66	1,78	537	14,51	0,00	14	15
	U. de T. Cuidados Paliativos	482	2014	4,18	10820	22,45	0,00	43	209
	U. de T. Dermatología	324	1784	5,51	10818	33,39	0,00	54	91
	U. de T. Endocrinología	441	1856	4,21	12165	27,59	0,00	81	237
	U. de T. Gastroenterología	416	2612	6,28	12608	30,31	0,00	85	103
	U. de T. Ginecología	651	1637	2,51	12675	19,47	0,00	63	239
	U. de T. Hematología	723	2607	3,61	12282	16,99	0,00	43	325
	U. de T. Infectología	22	29	1,32	537	24,41	0,00	21	18
	U. de T. Maxilofacial	157	766	4,88	4165	26,53	0,00	54	54
	U. de T. Neumología	252	453	1,80	4858	19,28	0,00	41	88
	U. de T. Neurocirugía	123	254	2,07	2634	21,41	0,00	31	43
	U. de T. Neurología	58	121	2,09	590	10,17	0,00	29	60
	U. de T. Oftalmología	114	203	1,78	2400	21,05	0,00	35	36
	U. de T. Oncología Clínica	2270	6945	3,06	50268	22,14	0,00	61	560
	U. de T. Oncología Pediátrica	279	518	1,86	4236	15,18	0,00	32	210
	U. de T. Ortopedia	189	442	2,34	3031	16,04	0,00	36	125
	U. de T. Otorrinolaringología	24	82	0,00	375	0,00	0,00	35	28
	U. de T. Psiquiatría	95	325	3,42	2382	25,07	0,00	32	108
	U. de T. Radioterapia	195	48	0,25	2124	10,89	0,00	15	159
U. de T. Senos y Tejidos Blandos	662	1742	2,63	14221	21,48	0,00	85	272	
U. de T. Urología	645	2170	3,36	16075	24,92	0,00	77	216	
Total Consulta de Control de Medicina Especializada		9820	46591	4,74	217618	22,16			
Total Consulta de Medicina Especializada		11199	49513	4,42	232951	20,80			

Convenciones

(1)	El número total de citas asignadas.
(2)	Sumatoria de la diferencia de días entre la fecha para la cual se le asignó la cita y la fecha en la cual el usuario solicitó le fuera asignada.
(3)	Tiempo promedio de espera según fecha para la cual se solicita la cita: Sumatoria de la diferencia de días entre la fecha para la cual se le asignó la cita y la fecha en la cual el usuario solicitó le fuera asignada. / El numero total de citas asignadas
(4)	Sumatoria de la diferencia de días entre la fecha para la cual se le asignó la cita y la fecha en la cual el usuario solicitó la cita.
(5)	Tiempo promedio de espera según fecha en que se solicita la cita: Sumatoria de la diferencia de días entre la fecha para la cual se le asignó la cita y la fecha en la cual el usuario solicitó la cita / El numero total de citas asignadas
(6)	Número mínimo de días de espera por especialidad para las citas asignadas durante el mes. Deducido de (2)
(7)	Número máximo de días de espera por especialidad para las citas asignadas durante el mes. Deducido de (2)
(8)	Número de horas-especialista, disponibles para cada especialidad.

	INSTITUTO NACIONAL DE CANCEROLOGÍA E.S.E	CÓDIGO	GS1-P06-F-10
	GESTIÓN DEL SISTEMA DE DESEMPEÑO INSTITUCIONAL	VERSIÓN	1
	PUBLICACIÓN REPORTE TIEMPOS DE ESPERA "RESOLUCIÓN 1552"	VIGENCIA	02/01/2014
Página 1 de 1			


Periodo: Marzo de 2017

Tipo de Consulta	Especialidad	Total de citas (1)	Sumatoria de días (2)	Oportunidad (3)	Sumatoria de días (4)	Oportunidad (5)	Mínimo de (6)	Máximo de (7)	Horas Especialista (8)
Consulta de Primera (1) Vez de Medicina Especializada	U. de T. Cirugía Cabeza y Cuello	26	27	1,04	164	6,31	0,00	17	25
	U. de T. Cirugía de Tórax	15	13	0,87	48	3,20	0,00	7	15
	U. de T. Cirugía Pediátrica	8	0	0,00	11	1,38	0,00	0	20
	U. de T. Cirugía Plástica y Mi	50	636	12,72	2008	40,16	0,00	87	25
	U. de T. Cuidados Paliativos	4	20	5,00	31	7,75	0,00	20	0
	U. de T. Dermatología	98	635	6,48	3039	31,01	0,00	72	41
	U. de T. Endocrinología	46	495	10,76	999	21,72	0,00	73	40
	U. de T. Gastroenterología	171	349	2,04	1603	9,37	0,00	54	64
	U. de T. Ginecología	121	134	1,11	571	4,72	0,00	15	60
	U. de T. Hematología	79	105	1,33	490	6,20	0,00	18	89
	U. de T. Neurocirugía	5	0	0,00	40	8,00	0,00	0	16
	U. de T. Oftalmología	12	26	2,17	69	5,75	0,00	7	35
	U. de T. Oncología Clínica	255	261	1,02	1718	6,74	0,00	32	138
	U. de T. Oncología Pediátrica	45	92	2,04	175	3,89	0,00	15	65
	U. de T. Ortopedia	12	16	1,33	56	4,67	0,00	7	20
U. de T. Radioterapia	307	64	0,21	3124	10,18	0,00	14	255	
U. de T. Senos y Tejidos Blandos	115	270	2,35	1412	12,28	0,00	26	45	
U. de T. Urología	70	38	0,54	244	3,49	0,00	7	51	
Total Consulta de Primera Vez de Medicina Especializada		1439	3181	2,21	15802	10,98			

Tipo de Consulta	Especialidad	Total de citas (1)	Sumatoria de días (2)	Oportunidad (3)	Sumatoria de días (4)	Oportunidad (5)	Mínimo de (6)	Máximo de (7)	Horas Especialista (8)
Consulta de Control de Medicina Especializada	U. de T. Anestesiología	589	10267	17,43	13698	23,26	0,00	85	175
	U. de T. Cardiología	125	165	1,32	1214	9,71	0,00	15	72
	U. de T. Cirugía Cabeza y Cuello	442	2510	5,68	16543	37,43	0,00	90	65
	U. de T. Cirugía de Tórax	250	731	2,92	5190	20,76	0,00	55	90
	U. de T. Cirugía Pediátrica	48	131	2,73	671	13,98	0,00	21	65
	U. de T. Cirugía Plástica y Mi	783	5083	6,49	14805	18,91	0,00	70	96
	U. de T. Cirugía Vasculuar	48	224	4,67	1363	28,40	0,00	53	15
	U. de T. Cuidados Paliativos	635	4094	6,45	24521	38,61574803	0,00	90	239
	U. de T. Dermatología	363	2128	5,86	19631	54,08	0,00	80	91
	U. de T. Endocrinología	572	6187	10,82	32134	56,18	0,00	90	255
	U. de T. Gastroenterología	646	5252	8,13	31203	48,30	0,00	90	132
	U. de T. Ginecología	828	5665	6,84	33005	39,86	0,00	82	230
	U. de T. Hematología	879	2857	3,25	12683	14,43	0,00	58	322
	U. de T. Infectología	46	850	18,48	1961	42,63	0,00	82	15
	U. de T. Maxilofacial	304	1235	4,06	6547	21,54	0,00	66	90
	U. de T. Neumología	312	1486	4,76	7685	24,63	0,00	76	110
	U. de T. Neurocirugía	136	455	3,35	3502	25,75	0,00	61	53
	U. de T. Neurología	101	266	2,63	1798	17,80	0,00	70	60
	U. de T. Oftalmología	164	347	2,12	2791	17,02	0,00	43	60
	U. de T. Oncología Clínica	2888	10363	3,59	56587	19,59	0,00	61	700
	U. de T. Oncología Pediátrica	352	1036	2,94	5575	15,84	0,00	62	235
	U. de T. Ortopedia	269	871	3,24	5400	20,07	0,00	66	130
	U. de T. Otorrinolaringología	87	869	9,99	2975	34,20	0,00	83	48
	U. de T. Psiquiatría	131	662	5,05	3917	29,90	0,00	84	135
U. de T. Radioterapia	190	34	0,18	1805	9,50	0,00	28	150	
U. de T. Senos y Tejidos Blandos	977	4764	4,88	32553	33,32	0,00	90	350	
U. de T. Urología	863	6311	7,31	42048	48,72	0,00	90	231	
Total Consulta de Control de Medicina Especializada		13028	74843	5,74	381805	29,31			
Total Consulta de Medicina Especializada		14467	78024	5,39	397607	27,48			

Convenciones

(1)	El número total de citas asignadas.
(2)	Sumatoria de la diferencia de días entre la fecha para la cual se le asignó la cita y la fecha en la cual el usuario solicitó le fuera asignada.
(3)	Tiempo promedio de espera según fecha para la cual se solicita la cita: Sumatoria de la diferencia de días entre la fecha para la cual se le asignó la cita y la fecha en la cual el usuario solicitó le fuera asignada. / El numero total de citas asignadas
(4)	Sumatoria de la diferencia de días entre la fecha para la cual se le asignó la cita y la fecha en la cual el usuario solicitó la cita.
(5)	Tiempo promedio de espera según fecha en que se solicita la cita: Sumatoria de la diferencia de días entre la fecha para la cual se le asignó la cita y la fecha en la cual el usuario solicitó la cita / El numero total de citas asignadas
(6)	Número mínimo de días de espera por especialidad para las citas asignadas durante el mes. Deducido de (2)
(7)	Número máximo de días de espera por especialidad para las citas asignadas durante el mes. Deducido de (2)
(8)	Número de horas-especialista, disponibles para cada especialidad.


	INSTITUTO NACIONAL DE CANCEROLOGÍA E.S.E	CÓDIGO	GSJ-P06-F-10
	GESTIÓN DEL SISTEMA DE DESEMPEÑO INSTITUCIONAL	VERSIÓN	1
	PUBLICACIÓN REPORTE TIEMPOS DE ESPERA "RESOLUCIÓN 1552"	VIGENCIA	02/01/2014
Página 1 de 1			

Periodo: Abril de 2017

Tipo de Consulta	Especialidad	Total de citas (1)	Sumatoria de días (2)	Oportunidad (3)	Sumatoria de días (4)	Oportunidad (5)	Mínimo de (6)	Máximo de (7)	Horas Especialista (8)
Consulta de Primera (1) Vez de Medicina Especializada	U. de T. Cirugía Cabeza y Cuello	20	0	0,00	146	7,30	0,00	0	26
	U. de T. Cirugía de Tórax	11	10	0,91	52	4,73	0,00	7	15
	U. de T. Cirugía Pediátrica	7	0	0,00	5	0,71	0,00	0	16
	U. de T. Cirugía Plástica y Mi	46	250	5,43	1560	33,91	0,00	59	25
	U. de T. Cuidados Paliativos	2	0	0,00	92	46,00	0,00	0	0
	U. de T. Dermatología	104	1121	10,78	3002	28,87	0,00	88	50
	U. de T. Endocrinología	45	282	6,27	1265	28,11	0,00	85	40
	U. de T. Gastroenterología	119	245	2,06	915	7,69	0,00	89	65
	U. de T. Ginecología	104	87	0,84	615	5,91	0,00	17	64
	U. de T. Hematología	72	79	1,10	370	5,14	0,00	22	92
	U. de T. Neurocirugía	11	12	1,09	77	7,00	0,00	12	15
	U. de T. Oftalmología	9	25	2,78	35	3,89	0,00	15	35
	U. de T. Oncología Clínica	184	309	1,68	1572	8,54	0,00	25	132
	U. de T. Oncología Pediátrica	39	246	6,31	329	8,44	0,00	40	58
	U. de T. Ortopedia	10	3	0,30	30	3,00	0,00	3	20
U. de T. Radioterapia	255	206	0,81	2667	10,46	0,00	21	255	
U. de T. Senos y Tejidos Blandos	90	293	3,26	1150	12,78	0,00	81	45	
U. de T. Urología	78	90	1,15	372	4,77	0,00	29	51	
Total Consulta de Primera Vez de Medicina Especializada		1206	3258	2,70	14254	11,82			
Tipo de Consulta	Especialidad	Total de citas (1)	Sumatoria de días (2)	Oportunidad (3)	Sumatoria de días (4)	Oportunidad (5)	Mínimo de (6)	Máximo de (7)	Horas Especialista (8)
Consulta de Control de Medicina Especializada	U. de T. Anestesiología	497	9299	18,71	11972	24,09	0,00	86	175
	U. de T. Cardiología	94	120	1,28	712	7,57	0,00	21	64
	U. de T. Cirugía Cabeza y Cuello	407	2765	6,79	18746	46,06	0,00	88	69
	U. de T. Cirugía de Tórax	221	530	2,40	5138	23,25	0,00	59	90
	U. de T. Cirugía Pediátrica	42	59	1,40	760	18,10	0,00	38	47
	U. de T. Cirugía Plástica y Mi	712	5175	7,27	12861	18,06	0,00	90	96
	U. de T. Cirugía Vasculár	34	243	7,15	1104	32,47	0,00	56	15
	U. de T. Cuidados Paliativos	560	4946	8,83	24983	44,61	0,00	85	239
	U. de T. Dermatología	312	2954	9,47	20845	66,81	0,00	90	100
	U. de T. Endocrinología	504	4914	9,75	33670	66,81	0,00	90	255
	U. de T. Gastroenterología	570	3584	6,29	30599	53,68	0,00	90	135
	U. de T. Ginecología	712	4857	6,82	28114	39,49	0,00	90	245
	U. de T. Hematología	725	1515	2,09	8793	12,13	0,00	39	336
	U. de T. Infectología	31	306	9,87	1562	50,39	0,00	89	15
	U. de T. Maxilofacial	228	1252	5,49	5254	23,04	0,00	65	90
	U. de T. Neumología	281	1126	4,01	7545	26,85	0,00	51	110
	U. de T. Neurocirugía	157	1139	7,25	5223	33,27	0,00	63	50
	U. de T. Neurología	60	93	1,55	863	14,38	0,00	21	60
	U. de T. Oftalmología	150	427	2,85	3102	20,68	0,00	35	60
	U. de T. Oncología Clínica	2414	9122	3,78	48721	20,18	0,00	72	686
	U. de T. Oncología Pediátrica	291	826	2,84	4856	16,69	0,00	60	204
	U. de T. Ortopedia	244	695	2,85	5278	21,63	0,00	49	130
	U. de T. Otorrinolaringología	74	493	6,66	3095	41,82	0,00	90	60
U. de T. Psiquiatría	117	586	5,01	3806	32,53	0,00	77	135	
U. de T. Radioterapia	124	13	0,10	770	6,21	0,00	6	150	
U. de T. Senos y Tejidos Blandos	794	5754	7,25	30651	38,60	0,00	90	350	
U. de T. Urología	654	4125	6,31	29505	45,11	0,00	90	235	
Total Consulta de Control de Medicina Especializada		11009	66918	6,08	348528	31,66			
Total Consulta de Medicina Especializada		12215	70176	5,75	362782	29,70			

Convenciones

(1)	El número total de citas asignadas.
(2)	Sumatoria de la diferencia de días entre la fecha para la cual se le asignó la cita y la fecha en la cual el usuario solicitó le fuera asignada.
(3)	Tiempo promedio de espera según fecha para la cual se solicita la cita: Sumatoria de la diferencia de días entre la fecha para la cual se le asignó la cita y la fecha en la cual el usuario solicitó le fuera asignada. / El numero total de citas asignadas
(4)	Sumatoria de la diferencia de días entre la fecha para la cual se le asignó la cita y la fecha en la cual el usuario solicitó la cita.
(5)	Tiempo promedio de espera según fecha en que se solicita la cita: Sumatoria de la diferencia de días entre la fecha para la cual se le asignó la cita y la fecha en la cual el usuario solicitó la cita / El numero total de citas asignadas
(6)	Número mínimo de días de espera por especialidad para las citas asignadas durante el mes. Deducido de (2)
(7)	Número máximo de días de espera por especialidad para las citas asignadas durante el mes. Deducido de (2)
(8)	Número de horas-especialista, disponibles para cada especialidad.


	INSTITUTO NACIONAL DE CANCEROLOGÍA E.S.E	CÓDIGO	GS1-P06-F-10
	GESTIÓN DEL SISTEMA DE DESEMPEÑO INSTITUCIONAL	VERSIÓN	1
	PUBLICACIÓN REPORTE TIEMPOS DE ESPERA "RESOLUCIÓN 1552"	VIGENCIA	02/01/2014
Página 1 de 1			

Periodo: Junio de 2017

Tipo de Consulta	Especialidad	Total de citas (1)	Sumatoria de días (2)	Oportunidad (3)	Sumatoria de días (4)	Oportunidad (5)	Mínimo de (6)	Máximo de (7)	Horas Especialista (8)
Consulta de Primera (1) Vez de Medicina Especializada	U. de T. Cirugía Cabeza y Cuello	7	61	8,71	81	11,57	0,00	61	18
	U. de T. Cirugía de Tórax	14	10	0,71	81	5,79	0,00	8	10
	U. de T. Cirugía Pediátrica	11	7	0,64	21	1,91	0,00	6	20
	U. de T. Cirugía Plástica y Mi	53	78	1,47	1457	27,49	0,00	36	31
	U. de T. Cuidados Paliativos	3	0	0,00	38	12,67	0,00	0	0
	U. de T. Dermatología	91	257	2,82	2671	29,35	0,00	36	46
	U. de T. Endocrinología	57	99	1,74	1060	18,60	0,00	25	40
	U. de T. Gastroenterología	139	203	1,46	1125	8,09	0,00	13	62
	U. de T. Ginecología	123	91	0,74	535	4,35	0,00	35	65
	U. de T. Hematología	75	84	1,12	530	7,07	0,00	25	81
	U. de T. Neurocirugía	18	13	0,72	122	6,78	0,00	7	10
	U. de T. Oftalmología	11	14	1,27	63	5,73	0,00	14	33
	U. de T. Oncología Clínica	210	128	0,61	2218	10,56	0,00	28	108
	U. de T. Oncología Pediátrica	24	26	1,08	64	2,67	0,00	21	46
	U. de T. Ortopedia	14	7	0,50	83	5,93	0,00	7	20
U. de T. Radioterapia	263	78	0,30	1156	4,40	0,00	27	255	
U. de T. Senos y Tejidos Blandos	91	180	1,98	1006	11,05	0,00	28	39	
U. de T. Urología	97	117	1,21	463	4,77	0,00	23	45	
Total Consulta de Primera Vez de Medicina Especializada		1301	1453	1,12	12774	9,82			
Tipo de Consulta	Especialidad	Total de citas (1)	Sumatoria de días (2)	Oportunidad (3)	Sumatoria de días (4)	Oportunidad (5)	Mínimo de (6)	Máximo de (7)	Horas Especialista (8)
Consulta de Control de Medicina Especializada	U. de T. Anestesiología	456	6927	15,19	8139	17,85	0,00	85	175
	U. de T. Cardiología	132	169	1,28	1308	9,91	0,00	21	80
	U. de T. Cirugía Cabeza y Cuello	212	1567	7,39	6537	30,83	0,00	72	47
	U. de T. Cirugía de Tórax	166	382	2,30	3688	22,22	0,00	37	57
	U. de T. Cirugía Pediátrica	48	119	2,48	726	15,13	0,00	46	60
	U. de T. Cirugía Plástica y Mi	670	4082	6,09	8609	12,85	0,00	67	88
	U. de T. Cirugía Vasculuar	41	60	1,46	819	19,98	0,00	17	15
	U. de T. Cuidados Paliativos	564	4150	7,36	22404	39,72	0,00	84	232
	U. de T. Dermatología	155	985	6,35	7342	47,37	0,00	69	56
	U. de T. Endocrinología	483	1828	3,78	19336	40,03	0,00	86	255
	U. de T. Gastroenterología	511	6158	12,05	17119	33,50	0,00	69	144
	U. de T. Ginecología	698	2462	3,53	25658	36,76	0,00	90	248
	U. de T. Hematología	721	1427	1,98	10330	14,33	0,00	43	304
	U. de T. Infectología	25	43	1,72	1361	54,44	0,00	28	12
	U. de T. Maxilofacial	234	442	1,89	3640	15,56	0,00	32	84
	U. de T. Neumología	266	847	3,18	6157	23,15	0,00	59	108
	U. de T. Neurocirugía	74	59	0,80	2022	27,32	0,00	28	31
	U. de T. Neurología	69	20	0,29	680	9,86	0,00	7	48
	U. de T. Oftalmología	162	242	1,49	2960	18,27	0,00	75	55
	U. de T. Oncología Clínica	2272	6162	2,71	49381	21,73	0,00	47	545
	U. de T. Oncología Pediátrica	267	581	2,18	4290	16,07	0,00	41	163
U. de T. Ortopedia	222	332	1,50	3657	16,47	0,00	38	130	
U. de T. Otorrinolaringología	83	161	1,94	2021	24,35	0,00	40	38	
U. de T. Psiquiatría	116	456	3,93	2971	25,61	0,00	65	135	
U. de T. Radioterapia	171	11	0,06	897	5,25	0,00	7	150	
U. de T. Senos y Tejidos Blandos	869	2721	3,13	24574	28,28	0,00	85	332	
U. de T. Urología	775	1966	2,54	28262	36,47	0,00	85	212	
Total Consulta de Control de Medicina Especializada		10462	44359	4,24	264888	25,32			
Total Consulta de Medicina Especializada		11763	45812	3,89	277662	23,60			


Convenciones

(1)	El número total de citas asignadas.
(2)	Sumatoria de la diferencia de días entre la fecha para la cual se le asignó la cita y la fecha en la cual el usuario solicitó le fuera asignada.
(3)	Tiempo promedio de espera según fecha para la cual se solicita la cita: Sumatoria de la diferencia de días entre la fecha para la cual se le asignó la cita y la fecha en la cual el usuario solicitó le fuera asignada. / El numero total de citas asignadas
(4)	Sumatoria de la diferencia de días entre la fecha para la cual se le asignó la cita y la fecha en la cual el usuario solicitó la cita.
(5)	Tiempo promedio de espera según fecha en que se solicita la cita: Sumatoria de la diferencia de días entre la fecha para la cual se le asignó la cita y la fecha en la cual el usuario solicitó la cita / El numero total de citas asignadas
(6)	Número mínimo de días de espera por especialidad para las citas asignadas durante el mes. Deducido de (2)
(7)	Número máximo de días de espera por especialidad para las citas asignadas durante el mes. Deducido de (2)
(8)	Número de horas-especialista, disponibles para cada especialidad.

	INSTITUTO NACIONAL DE CANCEROLOGÍA E.S.E	CÓDIGO	GS-I-P06-F-10
	GESTIÓN DEL SISTEMA DE DESEMPEÑO INSTITUCIONAL	VERSIÓN	1
	PUBLICACIÓN REPORTE TIEMPOS DE ESPERA "RESOLUCIÓN 1552"	VIGENCIA	02/01/2014
Página 1 de 1			

Periodo: Julio de 2017

Tipo de Consulta	Especialidad	Total de citas (1)	Sumatoria de días (2)	Oportunidad (3)	Sumatoria de días (4)	Oportunidad (5)	Mínimo de (6)	Máximo de (7)	Horas Especialista (8)
Consulta de Primera (1) Vez de Medicina Especializada	U. de T. Cirugía Cabeza y Cuello	33	112	3,39	218	6,61	0,00	3	22
	U. de T. Cirugía de Tórax	28	66	2,36	388	13,86	0,00	20	13
	U. de T. Cirugía Pediátrica	7	1	0,14	26	3,71	0,00	0	24
	U. de T. Cirugía Plástica y Mi	35	194	5,54	1035	29,57	0,00	0	25
	U. de T. Cuidados Paliativos	3	0	0,00	14	4,67	0,00	0	0
	U. de T. Dermatología	73	484	6,63	2653	36,34	0,00	11	43
	U. de T. Endocrinología	36	46	1,28	399	11,08	0,00	15	46
	U. de T. Gastroenterología	115	150	1,30	1475	12,83	0,00	18	63
	U. de T. Ginecología	110	173	1,57	893	8,12	0,00	15	66
	U. de T. Hematología	130	261	2,01	823	6,33	0,00	15	96
	U. de T. Neurocirugía	18	42	2,33	200	11,11	0,00	14	11
	U. de T. Oftalmología	20	70	3,50	170	8,50	0,00	10	42
	U. de T. Oncología Clínica	183	434	2,37	2840	15,52	0,00	21	135
	U. de T. Oncología Pediátrica	26	3	0,12	100	3,85	0,00	1	49
	U. de T. Ortopedia	23	7	0,30	105	4,57	0,00	7	24
	U. de T. Radioterapia	188	34	0,18	894	4,76	0,00	8	306
U. de T. Senos y Tejidos Blandos	97	438	4,52	2060	21,24	0,00	25	42	
U. de T. Urología	78	52	0,67	407	5,22	0,00	17	53	
Total Consulta de Primera Vez de Medicina Especializada		1203	2567	2,13	14700	12,22			
Tipo de Consulta	Especialidad	Total de citas (1)	Sumatoria de días (2)	Oportunidad (3)	Sumatoria de días (4)	Oportunidad (5)	Mínimo de (6)	Máximo de (7)	Horas Especialista (8)
Consulta de Control de Medicina Especializada	U. de T. Anestesiología	423	5771	13,64	8671	20,50	0,00	22	210
	U. de T. Cardiología	121	238	1,97	1636	13,52	0,00	26	84
	U. de T. Cirugía Cabeza y Cuello	299	2039	6,82	8916	29,82	0,00	26	63
	U. de T. Cirugía de Tórax	216	913	4,23	6622	30,66	0,00	27	83
	U. de T. Cirugía Pediátrica	75	121	1,61	1239	16,52	0,00	12	72
	U. de T. Cirugía Plástica y Mi	507	3965	7,82	10015	19,75	0,00	27	81
	U. de T. Cirugía Vascular	30	3	0,10	373	12,43	0,00	3	18
	U. de T. Cuidados Paliativos	440	3685	8,38	18566	42,20	0,00	30	200
	U. de T. Dermatología	263	2001	7,61	18833	71,61	0,00	14	99
	U. de T. Endocrinología	436	3116	7,15	23753	54,48	0,00	20	282
	U. de T. Gastroenterología	512	4897	9,56	21977	42,92	0,00	22	154
	U. de T. Ginecología	526	1545	2,94	22255	42,31	0,00	12	260
	U. de T. Hematología	826	1993	2,41	12850	15,56	0,00	23	363
	U. de T. Infectología	23	422	18,35	1269	55,17	0,00	7	15
	U. de T. Maxilofacial	199	883	4,44	4783	24,04	0,00	24	108
	U. de T. Neumología	238	925	3,89	6949	29,20	0,00	14	104
	U. de T. Neurocirugía	119	1120	9,41	4965	41,72	0,00	12	38
	U. de T. Neurología	56	158	2,82	779	13,91	0,00	12	64
	U. de T. Oftalmología	161	550	3,42	2926	18,17	0,00	16	72
	U. de T. Oncología Clínica	2188	6325	2,89	53002	24,22	0,00	27	677
	U. de T. Oncología Pediátrica	387	857	2,21	6602	17,06	0,00	20	182
	U. de T. Ortopedia	226	513	2,27	4367	19,32	0,00	14	158
	U. de T. Otorrinolaringología	0	0	0,00	0	0,00	0,00	0	0
	U. de T. Psiquiatría	85	410	4,82	3552	41,79	0,00	3	122
U. de T. Radioterapia	148	29	0,20	910	6,15	0,00	5	180	
U. de T. Senos y Tejidos Blandos	604	3415	5,65	25928	42,93	0,00	27	372	
U. de T. Urología	657	2628	4,00	30351	46,20	0,00	18	251	
Total Consulta de Control de Medicina Especializada		9765	48522	4,97	302089	30,94			
Total Consulta de Medicina Especializada		10968	51089	4,66	316789	28,88			
Convenciones									
(1)	El número total de citas asignadas.								
(2)	Sumatoria de la diferencia de días entre la fecha para la cual se le asignó la cita y la fecha en la cual el usuario solicitó le fuera asignada.								
(3)	Tiempo promedio de espera según fecha para la cual se solicita la cita: Sumatoria de la diferencia de días entre la fecha para la cual se le asignó la cita y la fecha en la cual el usuario solicitó le fuera asignada. / El número total de citas asignadas								
(4)	Sumatoria de la diferencia de días entre la fecha para la cual se le asignó la cita y la fecha en la cual el usuario solicitó la cita.								
(5)	Tiempo promedio de espera según fecha en que se solicita la cita: Sumatoria de la diferencia de días entre la fecha para la cual se le asignó la cita y la fecha en la cual el usuario solicitó la cita / El número total de citas asignadas								
(6)	Número mínimo de días de espera por especialidad para las citas asignadas durante el mes. Deducido de (2)								
(7)	Número máximo de días de espera por especialidad para las citas asignadas durante el mes. Deducido de (2)								
(8)	Número de horas-especialista, disponibles para cada especialidad.								

	INSTITUTO NACIONAL DE CANCEROLOGÍA E.S.E	CÓDIGO	GS1-P06-F-10
	GESTIÓN DEL SISTEMA DE DESEMPEÑO INSTITUCIONAL	VERSIÓN	1
	PUBLICACIÓN REPORTE TIEMPOS DE ESPERA "RESOLUCIÓN 1552"	VIGENCIA	02/01/2014
Página 1 de 1			


Periodo: Agosto de 2017

Tipo de Consulta	Especialidad	Total de citas (1)	Sumatoria de días (2)	Oportunidad (3)	Sumatoria de días (4)	Oportunidad (5)	Mínimo de (6)	Máximo de (7)	Horas Especialista (8)
Consulta de Primera (1) Vez de Medicina Especializada	U. de T. Cirugía Cabeza y Cuello	18	169	9,39	289	16,06	0,00	87	25
	U. de T. Cirugía de Tórax	8	0	0,00	166	20,75	0,00	0	11
	U. de T. Cirugía Pediátrica	16	5	0,31	115	7,19	0,00	5	20
	U. de T. Cirugía Plástica y Mi	54	118	2,19	1706	31,59	0,00	27	33
	U. de T. Cuidados Paliativos	0	0	0,00	0	0,00	0,00	0	0
	U. de T. Dermatología	61	463	7,59	2695	44,18	0,00	58	29
	U. de T. Endocrinología	48	141	2,94	797	16,60	0,00	26	38
	U. de T. Gastroenterología	169	923	5,46	3932	23,27	0,00	67	50
	U. de T. Ginecología	126	167	1,33	1673	13,28	0,00	18	56
	U. de T. Hematología	132	126	0,95	610	4,62	0,00	21	100
	U. de T. Neurocirugía	18	40	2,22	210	11,67	0,00	14	11
	U. de T. Oftalmología	17	6	0,35	74	4,35	0,00	6	35
	U. de T. Oncología Clínica	198	876	4,42	3131	15,81	0,00	41	124
	U. de T. Oncología Pediátrica	36	78	2,17	215	5,97	0,00	22	51
	U. de T. Ortopedia	21	38	1,81	132	6,29	0,00	23	20
U. de T. Radioterapia	242	20	0,08	1092	4,51	0,00	7	269	
U. de T. Senos y Tejidos Blandos	122	804	6,59	2857	23,42	0,00	61	39	
U. de T. Urología	102	260	2,55	753	7,38	0,00	75	48	
Total Consulta de Primera Vez de Medicina Especializada		1388	4234	3,05	20447	14,73			

Tipo de Consulta	Especialidad	Total de citas (1)	Sumatoria de días (2)	Oportunidad (3)	Sumatoria de días (4)	Oportunidad (5)	Mínimo de (6)	Máximo de (7)	Horas Especialista (8)
Consulta de Control de Medicina Especializada	U. de T. Anestesiología	519	9649	18,59	12827	24,71	0,00	89	175
	U. de T. Cardiología	125	298	2,38	1183	9,46	0,00	27	71
	U. de T. Cirugía Cabeza y Cuello	327	2374	7,26	17335	53,01	0,00	88	75
	U. de T. Cirugía de Tórax	127	581	4,57	4900	38,58	0,00	69	68
	U. de T. Cirugía Pediátrica	59	207	3,51	962	16,31	0,00	56	60
	U. de T. Cirugía Plástica y Mi	527	3832	7,27	13277	25,19	0,00	76	88
	U. de T. Cirugía Vasculor	36	101	2,81	639	17,75	0,00	52	15
	U. de T. Cuidados Paliativos	557	5746	10,32	33555	60,24	0,00	87	170
	U. de T. Dermatología	275	830	3,02	24934	90,67	0,00	77	77
	U. de T. Endocrinología	475	4741	9,98	32769	68,99	0,00	87	225
	U. de T. Gastroenterología	739	5630	7,62	44969	60,85	0,00	90	114
	U. de T. Ginecología	695	3458	4,98	38057	54,76	0,00	85	242
	U. de T. Hematología	813	1680	2,07	10780	13,26	0,00	36	352
	U. de T. Infectología	24	241	10,04	2022	84,25	0,00	48	15
	U. de T. Maxilofacial	234	1197	5,12	5385	23,01	0,00	71	90
	U. de T. Neumología	248	2025	8,17	9345	37,68	0,00	90	74
	U. de T. Neurocirugía	98	996	10,16	4534	46,27	0,00	84	38
	U. de T. Neurología	59	75	1,27	977	16,56	0,00	35	52
	U. de T. Oftalmología	160	272	1,70	2680	16,75	0,00	41	60
	U. de T. Oncología Clínica	2572	9238	3,59	59802	23,25	0,00	86	670
	U. de T. Oncología Pediátrica	348	1353	3,89	6987	20,08	0,00	85	184
	U. de T. Ortopedia	204	559	2,74	3773	18,50	0,00	77	146
	U. de T. Otorrinolaringología	26	37	1,42	141	5,42	0,00	8	10
	U. de T. Psiquiatría	116	722	6,22	6142	52,95	0,00	66	126
U. de T. Radioterapia	153	75	0,49	654	4,27	0,00	31	170	
U. de T. Senos y Tejidos Blandos	809	4067	5,03	34157	42,22	0,00	85	344	
U. de T. Urología	740	4384	5,92	35008	47,31	0,00	90	223	
Total Consulta de Control de Medicina Especializada		11065	64368	5,82	407794	36,85			
Total Consulta de Medicina Especializada		12453	68602	5,51	428241	34,39			

Convenciones

(1)	El número total de citas asignadas.
(2)	Sumatoria de la diferencia de días entre la fecha para la cual se le asignó la cita y la fecha en la cual el usuario solicitó le fuera asignada.
(3)	Tiempo promedio de espera según fecha para la cual se solicita la cita: Sumatoria de la diferencia de días entre la fecha para la cual se le asignó la cita y la fecha en la cual el usuario solicitó le fuera asignada. / El número total de citas asignadas
(4)	Sumatoria de la diferencia de días entre la fecha para la cual se le asignó la cita y la fecha en la cual el usuario solicitó la cita.
(5)	Tiempo promedio de espera según fecha en que se solicita la cita: Sumatoria de la diferencia de días entre la fecha para la cual se le asignó la cita y la fecha en la cual el usuario solicitó la cita / El número total de citas asignadas
(6)	Número mínimo de días de espera por especialidad para las citas asignadas durante el mes. Deducido de (2)
(7)	Número máximo de días de espera por especialidad para las citas asignadas durante el mes. Deducido de (2)
(8)	Número de horas-especialista, disponibles para cada especialidad.

	INSTITUTO NACIONAL DE CANCEROLOGÍA E.S.E	CÓDIGO	GS1-P06-F-10
	GESTIÓN DEL SISTEMA DE DESEMPEÑO INSTITUCIONAL	VERSIÓN	1
	PUBLICACIÓN REPORTE TIEMPOS DE ESPERA "RESOLUCIÓN 1552"	VIGENCIA	02/01/2014
Página 1 de 1			

Periodo: Septiembre de 2017

Tipo de Consulta	Especialidad	Total de citas (1)	Sumatoria de días (2)	Oportunidad (3)	Sumatoria de días (4)	Oportunidad (5)	Mínimo de (6)	Máximo de (7)	Horas Especialista (8)
Consulta de Primera (1) Vez de Medicina Especializada	U. de T. Cirugía Cabeza y Cuello	23	216	9,39	373	16,22	0,00	87	25
	U. de T. Cirugía de Tórax	35	111	3,17	873	24,94	0,00	29	15
	U. de T. Cirugía Pediátrica	9	19	2,11	31	3,44	0,00	19	16
	U. de T. Cirugía Plástica y Mi	63	328	5,21	1461	23,19	0,00	54	36
	U. de T. Cuidados Paliativos	8	16	2,00	17	2,13	0,00	9	0
	U. de T. Dermatología	118	1260	10,68	5424	45,97	0,00	64	50
	U. de T. Endocrinología	50	319	6,38	893	17,86	0,00	76	40
	U. de T. Gastroenterología	182	1030	5,66	4955	27,23	0,00	39	66
	U. de T. Ginecología	157	188	1,20	1541	9,82	0,00	27	62
	U. de T. Hematología	115	84	0,73	543	4,72	0,00	9	99
	U. de T. Neurocirugía	25	23	0,92	286	11,44	0,00	7	15
	U. de T. Oftalmología	19	41	2,16	106	5,58	0,00	8	34
	U. de T. Oncología Clínica	200	350	1,75	2147	10,74	0,00	50	113
	U. de T. Oncología Pediátrica	35	25	0,71	106	3,03	0,00	10	55
	U. de T. Ortopedia	18	30	1,67	70	3,89	0,00	12	20
U. de T. Radioterapia	218	9	0,04	761	3,49	0,00	3	236	
U. de T. Senos y Tejidos Blandos	152	1301	8,56	4007	26,36	0,00	75	45	
U. de T. Urología	81	118	1,46	643	7,94	0,00	21	46	
Total Consulta de Primera Vez de Medicina Especializada		1508	5468	3,63	24237	16,07			
Tipo de Consulta	Especialidad	Total de citas (1)	Sumatoria de días (2)	Oportunidad (3)	Sumatoria de días (4)	Oportunidad (5)	Mínimo de (6)	Máximo de (7)	Horas Especialista (8)
Consulta de Control de Medicina Especializada	U. de T. Anestesiología	520	8092	15,56	10875	20,91	0,00	83	150
	U. de T. Cardiología	117	68	0,00	928	0,00	0,00	15	79
	U. de T. Cirugía Cabeza y Cuello	450	2826	6,28	23618	52,48	0,00	90	86
	U. de T. Cirugía de Tórax	253	1382	5,46	9292	36,73	0,00	67	90
	U. de T. Cirugía Pediátrica	45	96	2,13	851	18,91	0,00	27	52
	U. de T. Cirugía Plástica y Mi	687	4855	7,07	14763	21,49	0,00	87	106
	U. de T. Cirugía Vasculuar	41	106	2,59	819	19,98	0,00	46	15
	U. de T. Cuidados Paliativos	562	6563	11,68	31591	56,21	0,00	90	196
	U. de T. Dermatología	322	1584	4,92	28985	90,02	0,00	90	100
	U. de T. Endocrinología	512	4004	7,82	40738	79,57	0,00	90	255
	U. de T. Gastroenterología	690	5997	8,69	45076	65,33	0,00	90	149
	U. de T. Ginecología	838	4303	5,13	36728	43,83	0,00	89	255
	U. de T. Hematología	686	1179	1,72	9389	13,69	0,00	31	335
	U. de T. Infectología	31	642	20,71	2659	85,77	0,00	84	15
	U. de T. Maxilofacial	226	965	4,27	4974	22,01	0,00	46	90
	U. de T. Neumología	339	1753	5,17	13492	39,80	0,00	90	120
	U. de T. Neurocirugía	131	845	6,45	5181	39,55	0,00	73	50
	U. de T. Neurología	47	100	2,13	588	12,51	0,00	31	60
	U. de T. Oftalmología	130	218	1,68	1476	11,35	0,00	28	57
	U. de T. Oncología Clínica	2522	9262	3,67	60841	24,12	0,00	67	638
	U. de T. Oncología Pediátrica	322	577	1,79	4714	14,64	0,00	29	200
	U. de T. Ortopedia	185	334	1,81	3477	18,79	0,00	62	142
	U. de T. Otorrinolaringología	21	51	0,00	237	0,00	0,00	44	10
U. de T. Psiquiatría	140	846	6,04	7437	53,12	0,00	85	135	
U. de T. Radioterapia	105	4	0,04	355	3,38	0,00	4	211	
U. de T. Senos y Tejidos Blandos	852	3516	4,13	35584	41,77	0,00	70	350	
U. de T. Urología	810	4469	5,52	33042	40,79	0,00	90	250	
Total Consulta de Control de Medicina Especializada		11584	64637	5,58	427710	36,92			
Total Consulta de Medicina Especializada		13092	70105	5,35	451947	34,52			

Convenciones

(1)	El número total de citas asignadas.
(2)	Sumatoria de la diferencia de días entre la fecha para la cual se le asignó la cita y la fecha en la cual el usuario solicitó la fuera asignada.
(3)	Tiempo promedio de espera según fecha para la cual se solicita la cita: Sumatoria de la diferencia de días entre la fecha para la cual se le asignó la cita y la fecha en la cual el usuario solicitó la fuera asignada. / El numero total de citas asignadas
(4)	Sumatoria de la diferencia de días entre la fecha para la cual se le asignó la cita y la fecha en la cual el usuario solicitó la cita.
(5)	Tiempo promedio de espera según fecha en que se solicita la cita: Sumatoria de la diferencia de días entre la fecha para la cual se le asignó la cita y la fecha en la cual el usuario solicitó la cita / El numero total de citas asignadas
(6)	Número mínimo de días de espera por especialidad para las citas asignadas durante el mes. Deducido de (2)
(7)	Número máximo de días de espera por especialidad para las citas asignadas durante el mes. Deducido de (2)
(8)	Número de horas-especialista, disponibles para cada especialidad.