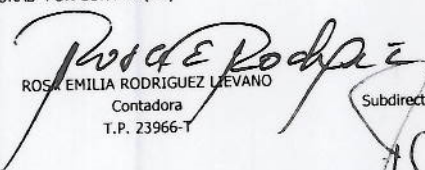





BALANCE GENERAL
A 31 DE MARZO DE 2014
CIFRAS EXPRESADAS EN PESOS COLOMBIANOS

		SALDO
ACTIVO		73.874.211.880,47
ACTIVO CORRIENTE		20.634.833.131,12
EFFECTIVO		
CAJA	44.997.962,00	
DEPOSITOS EN INSTITUCIONES FINANCIERAS	20.589.835.169,12	
		20.593.528.510,95
INVERSIONES		
ADMINISTRACION DE LIQUIDEZ	20.593.528.510,95	
		29.817.405.348,23
DEUDORES		
PRESTACION DE SERVICIOS	122.183.547,00	
SERVICIOS DE SALUD	52.948.829.274,62	
AVANCES Y ANTICIPOS ENTREGADOS	1.232.360.209,00	
OTROS DEUDORES	1.352.144.769,04	
PROVISION PARA DEUDORES	(25.838.112.451,43)	
		2.394.920.210,85
INVENTARIOS		
MATERIALES PARA LA PRESTACION DE SERVICIOS	2.445.873.843,59	
EN PODER DE TERCEROS	95.325.919,14	
PROVISIÓN PARA PROTECCION DE INVENTARIOS	(146.279.551,88)	
		433.524.679,32
OTROS ACTIVOS		
CARGOS DIFERIDOS	433.524.679,32	
		29.867.239.802,69
ACTIVO NO CORRIENTE		100.479.157.005,85
DEUDORES		
DEUDAS DE DIFICIL COBRO	71.079.547.833,53	
PROVISION DEUDORES DIFICIL COBRO	(41.212.308.030,84)	
		27.934.228.746,40
PROPIEDAD PLANTA Y EQUIPO		
TERRENOS	1.770.759.470,93	
PROPIEDADES PLANTA Y EQUIPO EN TRANSITO	1.625.812.076,00	
EDIFICACIONES	70.361.383.590,93	
REDES DE AIRE	28.344.086,00	
MAQUINARIA Y EQUIPO	1.457.131.187,05	
EQUIPO MÉDICO CIENTÍFICO	72.303.268.282,17	
MUEBLES, ENSERES Y EQUIPOS DE OFICINA	2.691.065.212,33	
EQUIPO DE COMPUTACION Y COMUNICACIÓN	6.724.665.072,14	
EQUIPO DE TRANSPORTE, TRACCION Y ELEVACION	192.742.141,00	
EQUIPO DE COMEDOR, COCINA, DESPENSA Y HOTELE	106.358.491,00	
DEPRECIACIÓN ACUMULADA	(55.481.436.613,45)	
PROVISIONES PARA PROTECCION DE PROPIEDADES	(1.300.935.990,25)	
		27.934.228.746,40
OTROS ACTIVOS		
BIENES ENTREGADOS A TERCEROS	124.361.123,02	
AMORTIZ. ACUMULADA EN BIENES ENTREGADOS A TERCE	(124.361.123,02)	
BIENES RECIBIDOS EN DACION DE PAGO	432.783.009,10	
PROVISION BIENES RECIBIDOS EN DACION DE PAGO	(178.615.367,20)	
BIENES DE ARTE Y CULTURA	1.629.345.798,68	
INTANGIBLES	5.175.976.334,70	
AMORTIZ. ACUMULADA INTANGIBLES	(4.772.410.861,18)	
VALORIZACIONES	25.647.149.832,30	
		232.154.837.435,41
TOTAL ACTIVO		232.154.837.435,41
CUENTAS DE ORDEN DEUDORAS		30.542.516.807,77
DERECHOS CONTINGENTES	2.483.835.638,54	
DEUDORAS DE CONTROL	28.058.681.169,23	
		11.129.594.337,77
CUENTAS DE ORDEN ACREEDORAS		11.129.594.337,77
ACREEDORAS POR CONTRA (DB)	11.129.594.337,77	


ROSA EMILIA RODRIGUEZ LIEVANO
Contadora
T.P. 23966-T


JUAN JOSE PEREZ ACIVADO
Subdirector General de la Gestión Administrativa y Financiera



RAUL HERNANDO MURILLO MORENO
Director General

VIGILADOS SUPERSALUD




**BALANCE GENERAL
A 31 DE MARZO DE 2014
CIFRAS EXPRESADAS EN PESOS COLOMBIANOS**

PASIVO		
PASIVO CORRIENTE		5.757.793.991,85
CUENTAS POR PAGAR		2.815.670.210,02
ADQUISICION DE BIENES Y SERVICIOS NACION	1.752.137.260,63	
ACREEDORES	651.383.437,75	
RETENCIÓN EN LA FUENTE E IMPTO DE TIMBRE	194.519.646,00	
IMPUESTO AL VALOR AGREGADO IVA	2.604.884,64	
RECURSOS RECIBIDOS EN ADMINISTRACION	211.660.501,00	
CREDITOS JUDICIALES	3.364.480,00	
OBLIGACIONES LABORALES DE SEGURIDAD SOCIAL		1.392.086.879,63
SALARIOS Y PRESTACIONES SOCIALES	1.392.086.879,63	
OTROS PASIVOS		1.550.036.902,20
INGRESOS REC. POR ANTICIPADO	1.550.036.902,20	
PASIVO NO CORRIENTE		9.006.673.632,48
PASIVOS ESTIMADOS		9.006.673.632,48
PROVISION PARA CONTINGENCIAS	7.345.849.742,57	
PROVISION PARA PRESTACIONES SOCIALES	1.590.083.889,91	
PROVISION PARA PENSIONES	70.740.000,00	
TOTAL PASIVOS		\$ 14.764.467.624,33
PATRIMONIO		\$ 169.699.089.518,50
PATRIMONIO INSTITUCIONAL		
CAPITAL FISCAL	169.699.089.518,50	
RESULTADO DEL EJERCICIO		8.605.363.561,17
UTILIDAD DEL EJERCICIO	8.605.363.561,17	
SUPERÁVIT		39.085.916.452,41
DONACIONES	13.438.766.620,11	
VALORIZACIONES	25.647.149.832,30	
PATRIMONIO INSTITUCIONAL INCORPORADO		\$ 279,00
BIENES	279,00	
TOTAL PATRIMONIO NETO		\$ 217.390.369.811,08
TOTAL PASIVO + PATRIMONIO		\$ 232.154.837.435,41
CUENTAS DE ORDEN DEUDORAS		\$ 30.542.516.807,77
DERECHOS CONTINGENTES POR CONTRA.	2.483.835.638,54	
DEUDORAS DE CONTROL POR CONTRA (CR)	28.058.681.169,23	
CUENTAS DE ORDEN ACREEDORAS		\$ 11.129.594.337,77
RESPONSABILIDADES CONTINGENTES	825.404.318,20	
ACREEDORAS DE CONTROL	10.304.190.019,57	


ROSA EMILIA RODRIGUEZ LIEVANO
Contadora
T.P. 23966-T


JUAN JOSÉ PÉREZ ACEVEDO
Subdirector General de la Gestión Administrativa y Financiera



RAUL HERNANDO MURILLO MORENO
Director General


VIGILADOS SUPERSALUD



ESTADO DE ACTIVIDAD FINANCIERA ECONOMICA SOCIAL Y AMBIENTAL
1 DE ENERO A 31 DE MARZO DE 2014
CIFRAS EXPRESADAS EN PESOS COLOMBIANOS

		ACUMULADO A 31 MARZO 2014
INGRESOS OPERACIONALES		41.754.434.260,20
SERVICIOS DE SALUD	32.232.779.177,62	
FONDOS RECIBIDOS	9.521.655.082,58	
TOTAL COSTO MÉDICO Y ASISTENCIAL		13.384.674.530,78
SERVICIOS DE SALUD	13.384.674.530,78	
UTILIDAD BRUTA		28.369.759.729,42
GASTOS OPERACIONALES		20.866.160.497,34
DE ADMINISTRACIÓN		7.030.354.125,77
SUELDOS Y SALARIOS	5.838.209.757,38	
CONTRIBUCIONES IMPUTADAS	106.434.529,77	
CONTRIBUCIONES EFECTIVAS	908.257.838,62	
APORTES SOBRE LA NOMINA	177.452.000,00	
GENERALES		8.069.006.473,73
GENERALES	8.003.179.021,95	
IMPUESTOS, CONTRIBUCIONES Y TASAS	65.827.451,78	
PROVISIONES, AGOTAMIENTO DEPRECIACIONES Y		5.766.799.897,84
PROVISIÓN PARA DEUDORES	5.114.559.410,84	
DEPRECIACION PROPIEDAD, PLANTA Y EQUIPO	606.062.926,00	
AMORTIZACION DE BIENES ENTREGADOS A TERCEROS	1.159.330,00	
AMORTIZACION DE INTANGIBLES	45.018.231,00	
UTILIDAD (PÉRDIDA) OPERACIONAL		7.503.599.232,08
OTROS GASTOS		576.862.641,35
COMISIONES	7.906,85	
OTROS GASTOS ORDINARIOS	541.127.275,18	
AJUSTE DE EJERCICIOS ANTERIORES	35.727.459,32	
INGRESOS NO OPERACIONALES		1.678.626.970,44
FINANCIEROS	317.216.565,95	
AJUSTE POR DIFERENCIA EN CAMBIO	1.614.234,56	
OTROS INGRESOS ORDINARIOS	318.127.696,94	
EXTRAORDINARIOS	1.041.668.472,99	
UTILIDAD NETA DEL EJERCICIO		8.605.363.561,17


ROSA EMILIA RODRIGUEZ LIEVANO
Contadora
T.P. 23966-T


JUAN JOSE PEREZ ACEVEDO
Subdirector General de la Gestión Administrativa y Financiera


RAUL HERNANDO MORILLO MORENO
Director General

VIGILADOS SUPERSALUD