





**BALANCE GENERAL**  
**A 30 DE SEPTIEMBRE DE 2014**  
**CIFRAS EXPRESADAS EN PESOS COLOMBIANOS**

	<b>ACTIVO</b>	<b>SALDO</b>
	<b>ACTIVO CORRIENTE</b>	<b>94.705.344.363,32</b>
<b>EFFECTIVO</b>		<b>45.399.571.945,09</b>
CAJA	41.883.725,00	
DEPOSITOS EN INSTITUCIONES FINANCIERAS	45.357.688.220,09	
<b>INVERSIONES</b>		<b>10.453.483.877,54</b>
ADMINISTRACION DE LIQUIDEZ	10.453.483.877,54	
<b>DEUDORES</b>		<b>34.534.152.692,64</b>
PRESTACION DE SERVICIOS	118.652.511,00	
SERVICIOS DE SALUD	62.425.374.559,60	
AVANCES Y ANTICIPOS ENTREGADOS	1.110.095.953,00	
OTROS DEUDORES	1.529.768.893,33	
PROVISION PARA DEUDORES	(30.649.739.224,29)	
<b>INVENTARIOS</b>		<b>3.680.482.879,60</b>
MATERIALES PARA LA PRESTACION DE SERVICIOS	3.677.874.402,54	
EN PODER DE TERCEROS	144.138.518,97	
PROVISION PARA PROTECCION DE INVENTARIOS	(141.530.041,91)	
<b>OTROS ACTIVOS</b>		<b>637.652.968,45</b>
BIENES Y SERVICIOS PAGADOS POR ANTICIPADO	126.656.556,00	
CARGOS DIFERIDOS	510.996.412,45	
	<b>ACTIVO NO CORRIENTE</b>	<b>27.194.901.093,06</b>
<b>DEUDORES</b>		
DEUDAS DE DIFICIL COBRO	72.426.754.706,19	
PROVISION DEUDORES DIFICIL COBRO	(45.231.853.613,13)	
<b>PROPIEDAD PLANTA Y EQUIPO</b>		<b>98.644.950.912,26</b>
TERRENOS	1.770.759.470,93	
EDIFICACIONES	71.291.365.269,93	
REDES DE AIRE	28.344.086,00	
MAQUINARIA Y EQUIPO	1.461.695.187,05	
EQUIPO MEDICO CIENTIFICO	73.641.574.967,77	
MUEBLES, ENSERES Y EQUIPOS DE OFICINA	2.734.591.703,17	
EQUIPO DE COMPUTACION Y COMUNICACION	7.687.902.033,14	
EQUIPO DE TRANSPORTE, TRACCION Y ELEVACION	192.742.141,00	
EQUIPO DE COMEDOR, COCINA, DESPENSA Y H	106.358.491,00	
DEPRECIACION ACUMULADA	(58.969.446.447,48)	
PROVISIONES PARA PROTECCION DE PROPIEDADES	(1.300.935.990,25)	
<b>OTROS ACTIVOS</b>		<b>28.513.001.895,57</b>
BIENES ENTREGADOS A TERCEROS	57.227.306,29	
AMORTIZ. ACUMULADA EN BIENES ENTREGADOS A	(57.227.318,29)	
BIENES RECIBIDOS EN DACION DE PAGO	432.783.009,10	
PROVISION BIENES RECIBIDOS EN DACION DE PAG	(178.615.367,20)	
BIENES DE ARTE Y CULTURA	1.742.738.340,68	
INTANGIBLES	5.815.734.218,70	
AMORTIZ. ACUMULADA INTANGIBLES	(4.860.104.542,72)	
VALORIZACIONES	25.560.466.249,01	
<b>TOTAL ACTIVO</b>		<b>249.058.198.264,21</b>
<b>CUENTAS DE ORDEN DEUDORAS</b>		<b>36.212.380.650,92</b>
DERECHOS CONTINGENTES	2.483.835.638,54	
DEUDORAS DE CONTROL	33.728.545.012,38	
<b>CUENTAS DE ORDEN ACREEDORAS</b>		<b>10.474.780.163,80</b>
ACREEDORAS POR CONTRA (DB)	10.474.780.163,80	

  
ROSA EMILIA RODRIGUEZ LIEVANO  
Contadora  
T.P. 23966-T

  
JUAN JOSE PEREZ ACIVEDO  
Subdirector General de la Gestión Administrativa y Financiera

  
RAUL HERNANDO MURILLO MORENO  
Director General


VIGILADOS SUPERSALUD




Instituto Nacional  
de Cancerología-ESE  
Colombia  
Por el control del cáncer

**BALANCE GENERAL**  
**A 30 DE SEPTIEMBRE DE 2014**  
**CIFRAS EXPRESADAS EN PESOS COLOMBIANOS**

<b>PASIVO</b>		
<b>PASIVO CORRIENTE</b>		<b>10.737.988.203,11</b>
<b>CUENTAS POR PAGAR</b>		<b>8.811.408.360,91</b>
ADQUISICION DE BIENES Y SERVICIOS NACION	7.197.265.320,04	
ACREEDORES	1.044.160.577,37	
RETENCIÓN EN LA FUENTE E IMPTO DE TIMBRE	458.121.668,00	
IMPUESTO AL VALOR AGREGADO IVA	5.256.934,19	
RECURSOS RECIBIDOS EN ADMINISTRACION	106.603.861,31	
<b>OBLIGACIONES LABORALES DE SEGURIDAD SOCIAL</b>		<b>1.317.755,00</b>
SALARIOS Y PRESTACIONES SOCIALES	1.317.755,00	
<b>OTROS PASIVOS</b>		<b>1.925.262.087,20</b>
INGRESOS REC. POR ANTICIPADO	1.925.262.087,20	
<b>PASIVO NO CORRIENTE</b>		<b>23.930.529.845,12</b>
<b>PASIVOS ESTIMADOS</b>		<b>23.930.529.845,12</b>
PROVISION PARA CONTINGENCIAS	20.975.219.113,16	
PROVISION PARA PRESTACIONES SOCIALES	2.884.570.731,96	
PROVISION PARA PENSIONES	70.740.000,00	
<b>TOTAL PASIVOS</b>		<b>\$ 34.668.518.048,23</b>
<b>PATRIMONIO</b>		
<b>PATRIMONIO INSTITUCIONAL</b>		<b>\$ 169.701.408.154,50</b>
CAPITAL FISCAL	169.701.408.154,50	
<b>RESULTADO DEL EJERCICIO</b>		<b>5.689.038.913,36</b>
UTILIDAD DEL EJERCICIO	5.689.038.913,36	
<b>SUPERÁVIT</b>		<b>38.999.232.869,12</b>
DONACIONES	13.438.766.620,11	
VALORIZACIONES	25.560.466.249,01	
		<b>\$ 279,00</b>
<b>PATRIMONIO INSTITUCIONAL INCORPORADO</b>	<b>279,00</b>	
ELEMENTOS DE MUSEO	279,00	
<b>TOTAL PATRIMONIO NETO</b>		<b>\$ 214.389.680.215,98</b>
<b>TOTAL PASIVO + PATRIMONIO</b>		<b>\$ 249.058.198.264,21</b>
<b>CUENTAS DE ORDEN DEUDORAS</b>		<b>\$ 36.212.380.650,92</b>
DERECHOS CONTINGENTES POR CONTRA.	2.483.835.638,54	
DEUDORAS DE CONTROL POR CONTRA (CR)	33.728.545.012,38	
<b>CUENTAS DE ORDEN ACREEDORAS</b>		<b>\$ 10.474.780.163,80</b>
RESPONSABILIDADES CONTINGENTES	819.191.942,20	
ACREEDORAS DE CONTROL	9.655.588.221,60	

  
ROSA EMILIA RODRIGUEZ LIEVANO  
Contadora  
T.P. 23966-T

  
JUAN JOSE PEREZ ACEVEDO  
Subdirector General de la Gestión Administrativa y Financiera

  
RAUL HERNANDO MURILLO MORENO  
Director General


**VIGILADOS SUPERSALUD**



**ESTADO DE ACTIVIDAD FINANCIERA ECONOMICA SOCIAL Y AMBIENTAL**  
**1 DE ENERO A 30 DE SEPTIEMBRE DE 2014**  
**CIFRAS EXPRESADAS EN PESOS COLOMBIANOS**

		<b>ACUMULADO</b> <b>A 30 SEPTIEMBRE 2014</b>
<b>INGRESOS OPERACIONALES</b>		<b>136.159.969.999,11</b>
SERVICIOS DE SALUD	102.969.410.231,55	
FONDOS RECIBIDOS	33.190.559.767,56	
<b>TOTAL COSTO MÉDICO Y ASISTENCIAL</b>		<b>66.306.207.810,24</b>
SERVICIOS DE SALUD	66.306.207.810,24	
<b>UTILIDAD BRUTA</b>		<b>69.853.762.188,87</b>
<b>GASTOS OPERACIONALES</b>		<b>68.746.503.482,99</b>
<b>DE ADMINISTRACIÓN</b>		<b>19.348.501.714,16</b>
SUELDOS Y SALARIOS	15.795.455.322,84	
CONTRIBUCIONES IMPUTADAS	315.962.562,13	
CONTRIBUCIONES EFECTIVAS	2.693.664.529,19	
APORTES SOBRE LA NOMINA	543.419.300,00	
<b>GENERALES</b>		<b>19.251.493.886,02</b>
GENERALES	18.825.443.312,11	
IMPUESTOS, CONTRIBUCIONES Y TASAS	426.050.573,91	
<b>PROVISIONES, AGOTAMIENTO DEPRECIACIONES Y</b>		<b>30.145.507.882,81</b>
PROVISIÓN PARA DEUDORES	14.580.129.123,06	
PROVISIÓN PARA CONTINGENCIAS	13.629.369.370,59	
DEPRECIACION PROPIEDAD, PLANTA Y EQUIPO	1.805.592.853,49	
AMORTIZACION DE BIENES ENTREGADOS A TERCEROS	3.477.978,00	
AMORTIZACION DE INTANGIBLES	126.938.557,67	
<b>UTILIDAD (PÉRDIDA) OPERACIONAL</b>		<b>1.108.258.705,88</b>
<b>OTROS GASTOS</b>		<b>2.065.317.166,09</b>
COMISIONES	1.401.368,79	
OTROS GASTOS ORDINARIOS	585.548.612,88	
AJUSTE DE EJERCICIOS ANTERIORES	1.478.367.184,42	
<b>INGRESOS NO OPERACIONALES</b>		<b>6.646.097.373,57</b>
FINANCIEROS	1.324.981.818,28	
AJUSTE POR DIFERENCIA EN CAMBIO	1.324.793,28	
OTROS INGRESOS ORDINARIOS	1.233.613.562,09	
EXTRAORDINARIOS	2.551.995.730,92	
AJUSTES DE EJERCICIOS ANTERIORES	1.534.181.469,00	
<b>UTILIDAD (PÉRDIDA) ANTES DE CORRECCIÓN MONETARIA</b>		<b>5.689.038.913,36</b>
<b>UTILIDAD NETA DEL EJERCICIO</b>		<b>5.689.038.913,36</b>

  
ROSA EMILIA RODRIGUEZ LIEVANO  
Contadora  
T.P. 23966-T

  
JUAN JOSE PEREZ ACEVEDO  
Subdirector General de la Gestión Administrativa y Financiera

  
RAUL HERNANDO MURILLO MORENO  
Director General

**VIGILADOS SUPERSALUD**