



República de Colombia  
**MINISTERIO DE LA PROTECCIÓN SOCIAL**  
**INSTITUTO NACIONAL DE CANCEROLOGIA**  
**EMPRESA SOCIAL DEL ESTADO**  
 NIT. 899.999.092-7



**BALANCE GENERAL**  
**A 30 DE SEPTIEMBRE DE 2011**  
**CIFRAS EXPRESADAS EN PESOS COLOMBIANOS**

<b>ACTIVO</b>		<b>SALDO</b>
<b>ACTIVO CORRIENTE</b>		<b>74,762,722,794.62</b>
<b>EFFECTIVO</b>		<b>6,930,350,112.94</b>
CAJA	38,548,350.48	
BANCOS Y CORPORACIONES	6,891,801,762.46	
<b>INVERSIONES</b>		<b>1,980,824,571.43</b>
ADMINISTRACION DE LIQUIDEZ	1,980,824,571.43	
<b>DEUDORES</b>		<b>51,442,973,995.04</b>
PRESTACION DE SERVICIOS	131,773,541.00	
SERVICIOS DE SALUD	67,573,224,857.47	
AVANCES Y ANTICIPOS ENTREGADOS	548,773,029.33	
OTROS DEUDORES	62,362,389.39	
PROVISION PARA DEUDORES	(16,873,159,822.15)	
<b>INVENTARIOS</b>		<b>12,378,036,329.07</b>
MATERIALES PARA LA PRESTACION DE SERVICIOS	12,933,935,394.37	
EN PODER DE TERCEROS	117,600,965.70	
PROVISIÓN PARA PROTECCION DE INVENTARIOS	(673,500,031.00)	
<b>OTROS ACTIVOS</b>		<b>2,030,537,786.14</b>
GASTOS PAGADOS POR ANTICIPADO	1,006,616,421.96	
CARGOS DIFERIDOS	1,023,921,364.18	
<b>ACTIVO NO CORRIENTE</b>		
<b>DEUDORES</b>		<b>2,121,820,647.90</b>
DEUDAS DE DIFICIL COBRO	18,561,271,876.87	
PROVISION DEUDORES DIFICIL COBRO	(16,439,451,228.97)	
<b>PROPIEDAD PLANTA Y EQUIPO</b>		<b>107,448,570,136.60</b>
TERRENOS	1,770,759,470.93	
CONSTRUCCIONES EN CURSO	50,118,807.30	
EDIFICACIONES	65,782,233,185.93	
REDES DE AIRE	28,344,086.00	
MAQUINARIA Y EQUIPO	1,295,338,723.05	
EQUIPO MÉDICO CIENTÍFICO	68,087,768,282.54	
MUEBLES, ENSERES Y EQUIPOS DE OFICINA	2,603,869,660.12	
EQUIPO DE COMPUTACION Y COMUNICACIÓN	7,002,743,847.15	
EQUIPO DE TRANSPORTE, TRACCION Y ELEVACION	536,965,715.00	
EQUIPO DE COMEDOR, COCINA, DESPENSA Y HOTELERIA	106,358,491.00	
DEPRECIACIÓN ACUMULADA	(38,988,496,798.33)	
PROVISIONES PARA PROTECCION DE PROPIEDADES	(827,433,334.09)	
<b>OTROS ACTIVOS</b>		<b>34,926,175,788.00</b>
BIENES ENTREGADOS A TERCEROS	1,791,511,018.50	
AMORTIZ. ACUMULADA EN BIENES ENTREGADOS A TERCI	(147,419,638.23)	
BIENES RECIBIDOS EN DACION DE PAGO	414,382,380.20	
PROVISION BIENES RECIBIDOS EN DACION DE PAGO	(178,078,157.00)	
BIENES DE ARTE Y CULTURA	1,203,156,922.68	
INTANGIBLES	4,900,201,973.10	
AMORTIZ. ACUMULADA INTANGIBLES	(3,437,189,516.20)	
VALORIZACIONES	30,379,610,804.95	
<b>TOTAL ACTIVO</b>		<b>219,259,289,367.12</b>
<b>CUENTAS DE ORDEN DEUDORAS</b>		<b>16,066,427,059.86</b>
DERECHOS CONTINGENTES	2,483,835,638.54	
DEUDORAS DE CONTROL	13,582,591,421.32	
<b>CUENTAS DE ORDEN ACREEDORAS</b>		<b>5,068,497,255.72</b>
ACRREDORAS POR CONTRA (DB)	5,068,497,255.72	

*Rosa E. Rodríguez*  
 ROSA EMILIA RODRIGUEZ LIEVANO  
 Contadora  
 T.P. 23966-T

*H. Cortés*  
 VÍCTOR HUGO CASTELLANOS HERRERA  
 Subdirector General de la Gestión Administrativa y Financiera

*Raul H. Murillo Moreno*  
 RAUL HERNANDO MURILLO MORENO  
 Director General




República de Colombia  
MINISTERIO DE LA PROTECCIÓN SOCIAL  
**INSTITUTO NACIONAL DE CANCEROLOGIA**  
**EMPRESA SOCIAL DEL ESTADO**  
NIT. 899.999.092-7




**BALANCE GENERAL**  
**A 30 DE SEPTIEMBRE DE 2011**  
**CIFRAS EXPRESADAS EN PESOS COLOMBIANOS**

<b>PASIVO</b>		
<b>PASIVO CORRIENTE</b>		<b>7,949,944,662.16</b>
<b>CUENTAS POR PAGAR</b>		<b>7,848,701,526.17</b>
ADQUISICION DE BIENES Y SERVICIOS NACION	7,125,702,887.11	
ACREEDORES	304,174,711.71	
RETENCIÓN EN LA FUENTE E IMPTO DE TIMBRE	202,220,020.00	
IMPUESTO AL VALOR AGREGADO IVA	717,727.77	
RECURSOS RECIBIDOS EN ADMINISTRACION	209,942,659.58	
CRÉDITOS JUDICIALES	5,943,520.00	
<b>OBLIGACIONES LABORALES DE SEGURIDAD SOCIAL</b>		<b>12,143,558.99</b>
SALARIOS Y PRESTACIONES SOCIALES	12,143,558.99	
<b>OTROS PASIVOS</b>		<b>89,099,577.00</b>
INGRESOS REC. POR ANTICIPADO	89,099,577.00	
<b>PASIVO NO CORRIENTE</b>		<b>9,346,140,622.86</b>
<b>PASIVOS ESTIMADOS</b>		<b>9,346,140,622.86</b>
PROVISION PARA CONTINGENCIAS	5,987,521,084.00	
PROVISION PARA PRESTACIONES SOCIALES	3,296,819,538.86	
PROVISION PARA PENSIONES	61,800,000.00	
<b>TOTAL PASIVOS</b>		<b>\$ 17,296,085,285.02</b>
<b>PATRIMONIO</b>		
<b>PATRIMONIO INSTITUCIONAL</b>		<b>\$ 157,322,452,081.41</b>
CAPITAL FISCAL	157,322,452,081.41	
<b>RESULTADO DEL EJERCICIO</b>		<b>935,075,365.63</b>
UTILIDAD DEL EJERCICIO	935,075,365.63	
<b>SUPERÁVIT</b>		<b>43,705,676,635.06</b>
DONACIONES	13,326,065,830.11	
VALORIZACIONES	30,379,610,804.95	
<b>TOTAL PATRIMONIO NETO</b>		<b>\$ 201,963,204,082.10</b>
<b>TOTAL PASIVO + PATRIMONIO</b>		<b>\$ 219,259,289,367.12</b>
<b>CUENTAS DE ORDEN DEUDORAS</b>		<b>\$ 16,066,427,059.86</b>
DERECHOS CONTINGENTES POR CONTRA	2,483,835,638.54	
DEUDORAS DE CONTROL POR CONTRA (CR)	13,582,591,421.32	
<b>CUENTAS DE ORDEN ACREEDORAS</b>		<b>\$ 5,068,497,255.72</b>
RESPONSABILIDADES CONTINGENTES	872,063,376.93	
ACREEDORAS DE CONTROL	4,196,433,878.79	

  
ROSA EMILIA RODRIGUEZ LIEVANO  
Contadora  
T.P. 23966-T

  
VICTOR HUGO CASTELLANOS HERRERA  
Subdirector General de la Gestión Administrativa y Financiera

  
RAUL HERNANDO MURILLO MORENO  
Director General





República de Colombia  
MINISTERIO DE LA PROTECCIÓN SOCIAL  
**INSTITUTO NACIONAL DE CANCEROLOGIA**  
**EMPRESA SOCIAL DEL ESTADO**  
NIT. 899.999.092-7




**ESTADO DE ACTIVIDAD FINANCIERA ECONOMICA SOCIAL Y AMBIENTAL**  
**1 DE ENERO A 30 DE SEPTIEMBRE DE 2011**  
**CIFRAS EXPRESADAS EN PESOS COLOMBIANOS**

		<b>ACUMULADO A 30 SEPTIEMBRE 2011</b>
<b>INGRESOS OPERACIONALES</b>		<b>94,659,372,530.88</b>
SERVICIOS DE SALUD	71,287,776,362.32	
APORTES Y TRASPASOS DE FONDOS RECIBIDOS	23,216,581,168.56	
OPERACIONES DE ENLACE SIN SIT. DE FONDOS	155,015,000.00	
<b>TOTAL COSTO MÉDICO Y ASISTENCIAL</b>		<b>61,410,381,678.25</b>
SERVICIOS DE SALUD	61,410,381,678.25	
<b>UTILIDAD BRUTA</b>		<b>33,248,990,852.63</b>
<b>GASTOS OPERACIONALES</b>		<b>37,228,003,382.02</b>
<b>DE ADMINISTRACIÓN</b>		<b>16,759,699,175.24</b>
SUELDOS Y SALARIOS	14,067,303,483.43	
CONTRIBUCIONES IMPUTADAS	141,009,280.03	
CONTRIBUCIONES EFECTIVAS	2,117,012,672.94	
APORTES SOBRE LA NOMINA	434,373,738.84	
<b>GENERALES</b>		<b>8,053,152,155.65</b>
GENERALES	7,649,620,846.50	
IMPUESTOS, CONTRIBUCIONES Y TASAS	403,531,309.15	
<b>PROVISIONES, AGOTAMIENTO DEPRECIACIONES Y</b>		<b>12,415,152,051.13</b>
PROVISIÓN PARA DEUDORES	7,719,965,190.20	
PROVISIÓN PARA PROTECCIÓN DE INVENTARIOS	679,099,538.81	
PROVISION PARA CONTINGENCIAS	1,517,771,590.00	
DEPRECIACION PROPIEDAD, PLANTA Y EQUIPO	1,756,912,688.37	
AMORTIZACION DE BIENES ENTREGADOS A TERCEROS	188,461,775.75	
AMORTIZACION DE INTANGIBLES	552,941,268.00	
<b>UTILIDAD (PÉRDIDA) OPERACIONAL</b>		<b>(3,979,012,529.39)</b>
<b>OTROS GASTOS</b>		<b>1,755,540,597.33</b>
OTROS GASTOS ORDINARIOS	195,828,011.81	
EXTRAORDINARIOS	936.86	
AJUSTE DE EJERCICIOS ANTERIORES	1,559,711,648.66	
<b>INGRESOS NO OPERACIONALES</b>		<b>6,669,628,492.35</b>
FINANCIEROS	272,371,487.95	
OTROS INGRESOS ORDINARIOS	898,881,113.13	
EXTRAORDINARIOS	4,391,465,606.15	
AJUSTES DE EJERCICIOS ANTERIORES	1,106,910,285.12	
<b>UTILIDAD (PÉRDIDA) ANTES DE CORRECCIÓN MONETARIA</b>		<b>935,075,365.63</b>
<b>UTILIDAD (PÉRDIDA) NETA ANTES DE IMPONENTA</b>		<b>935,075,365.63</b>
PROVISIÓN IMPUESTO DE RENTA		
<b>UTILIDAD (PÉRDIDA) NETA DEL EJERCICIO</b>		<b>935,075,365.63</b>

  
ROSA EMILIA RODRIGUEZ LIEVANO  
Contadora  
T.P. 23966-T

  
VICTOR HUGO CASTELLANOS HERRERA  
Subdirector General de la Gestión Administrativa y Financiera

  
RAÚL HERNANDO MURILLO MORENO  
Director General