



INSTITUTO NACIONAL DE CANCEROLOGIA E.S.E.
ESTADO DE RESULTADOS INTEGRAL
1 DE ENERO A 30 DE SEPTIEMBRE DE 2017
CIFRAS EXPRESADAS EN PESOS COLOMBIANOS



ACUMULADO
A 30 DE SEPTIEMBRE DE 2017

INGRESOS OPERACIONALES		
VENTA DE SERVICIOS		176.367.605.264
SERVICIOS DE SALUD	176.367.605.264	
TRANSFERENCIAS Y SUBVENCIONES		35.332.164.821
SUBVENCION POR DONACIONES		
SUBVENCION POR RECURSOS TRANSFERIDOS POR EL GOBIERNO	35.332.164.821	
TOTAL INGRESOS OPERACIONALES		211.699.770.085
TOTAL COSTO MÉDICO Y ASISTENCIAL		152.014.656.266
SERVICIOS DE SALUD	152.014.656.266	
UTILIDAD BRUTA		59.685.113.819
GASTOS DE ADMINISTRACION Y OPERACIÓN		22.134.025.129
DE ADMINISTRACIÓN		6.584.233.368
SUELDOS Y SALARIOS	3.019.196.794	
CONTRIBUCIONES IMPUTADAS	132.492.631	
CONTRIBUCIONES EFECTIVAS	1.044.382.100	
APORTES SOBRE LA NOMINA	195.586.680	
PRESTACIONES SOCIALES	1.510.229.648	
GASTOS DE PERSONAL DIVERSOS	682.345.516	
GENERALES		8.125.991.213
GENERALES	7.582.322.514	
IMPUESTOS, CONTRIBUCIONES Y TASAS	543.668.698	
DETERIORO, DEPRECIACIONES, AGOTAMIENTO, AMORTIZACIONES Y PROVISIONES		7.423.800.548
DETERIORO PARA DEUDORES	3.995.497.615	
DEPRECIACION PROPIEDAD, PLANTA Y EQUIPO	3.185.063.949	
AMORTIZACION DE INTANGIBLES	243.238.984	
UTILIDAD (PÉRDIDA) OPERACIONAL		37.551.088.690
OTROS GASTOS DIVERSOS		8.838.472.917
OTROS GASTOS DIVERSOS	8.838.472.917	
OTROS INGRESOS		9.048.486.138
FINANCIEROS	3.399.838.265	
INGRESOS DIVERSOS	5.648.647.873	
UTILIDAD (PÉRDIDA) ANTES DE CORRECCIÓN MONETARIA		37.761.101.911
UTILIDAD (PÉRDIDA) NETA ANTES DE IMPONENCIA		37.761.101.911
PROVISIÓN IMPUESTO DE RENTA		
UTILIDAD (PÉRDIDA) NETA DEL EJERCICIO		37.761.101.911

LINA MARIA TRUJILLO S.
Directora General (E)


ANA NANCY CAMELO VANEGAS
CONTADOR(A)
TP 43223-T

VIGILADO Supersalud


44




INSTITUTO NACIONAL DE CANCEROLOGIA E.S.E.
ESTADO DE SITUACION FINANCIERA
AL 30 DE SEPTIEMBRE DE 2017
CIFRAS EXPRESADAS EN PESOS COLOMBIANOS




		30 DE SEPTIEMBRE DE 2017
ACTIVO		SALDO
ACTIVO CORRIENTE		169.689.296.295
EFFECTIVO Y EQUIVALENTES DE EFFECTIVO		91.982.835.765
CAJA	43.105.653	
DEPOSITOS EN INSTITUCIONES FINANCIERAS	91.939.730.112	
INVERSIONES E INSTRUMENTOS DERIVADOS		258.977.725
ADMINISTRACION DE LIQUIDEZ	258.977.725	
CUENTAS POR COBRAR		72.436.399.048
OTROS SERVICIOS (Universidades)	219.101.959	
PRESTACION DE SERVICIOS DE SALUD	91.513.253.230	
OTRAS CUENTAS POR COBRAR	562.905.308	
DETERIORO ACUMULADO DE CUENTAS POR COBRAR	-19.858.861.448	
INVENTARIOS		4.532.197.220
MEDICAMENTOS	3.706.782.897	
MATERIALES Y SUMINISTROS	825.414.323	
OTROS ACTIVOS		478.886.537
BIENES Y SERVICIOS PAGADOS POR ANTICIPADO	478.886.537	
ACTIVO NO CORRIENTE		210.127.300.163
CUENTAS POR COBRAR		59.115.696.841
DEUDAS DE DIFICIL COBRO	126.494.228.817	
PROVISION DEUDORES DIFICIL COBRO	-67.378.531.976	
PROPIEDAD PLANTA Y EQUIPO		149.881.282.106
TERRENOS	8.869.285.000	
CONSTRUCCIONES EN CURSO	-	
EDIFICACIONES	107.370.353.790	
REDES LINEAS Y CABLES	35.120.316	
MAQUINARIA Y EQUIPO	2.483.122.093	
EQUIPO MÉDICO CIENTÍFICO	94.735.093.397	
MUEBLES, ENSERES Y EQUIPOS DE OFICINA	2.610.999.567	
EQUIPO DE COMPUTACION Y COMUNICACIÓN	6.491.309.220	
EQUIPO DE TRANSPORTE, TRACCION Y ELEVACION	191.928.903	
EQUIPO DE COMEDOR, COCINA, DESPENSA Y HOTELE	209.473.796	
DEPRECIACIÓN ACUMULADA	-73.115.403.977	
OTROS ACTIVOS		1.130.321.216
INTANGIBLES	5.924.985.101	
AMORTIZ. ACUMULADA INTANGIBLES	-4.794.663.885	
TOTAL ACTIVO		379.816.596.458
CUENTAS DE ORDEN DEUDORAS		379.816.596.458
ACTIVOS CONTINGENTES	85.450.685.531	0
DEUDORES DE CONTROL	33.107.217.610	
CUENTAS DE ORDEN ACREEDORAS		118.557.903.140
ACRREDORAS POR CONTRA (DB)	118.557.903.140	


LINA MARIA TRUJILLO S.
Director General (E)


ANA NANCY CAMELO VANEGAS
CONTADORA
TP 43223-T




INSTITUTO NACIONAL DE CANCEROLOGIA E.S.E.
ESTADO DE SITUACION FINANCIERA
AL 30 DE SEPTIEMBRE DE 2017
CIFRAS EXPRESADAS EN PESOS COLOMBIANOS



PASIVO		NOTA	30 DE SEPTIEMBRE DE 2017
PASIVO CORRIENTE			30.750.467.175
CUENTAS POR PAGAR			14.177.741.716
ADQUISICION DE BIENES Y SERVICIOS NACIONALES	11.995.459.539		
RECURSOS A FAVOR DE TERCEROS	19.899.245		
DESCUENTOS DE NOMINA	351.085.207		
SERVICIOS Y HONORARIOS	894.218.076		
RETENCIÓN EN LA FUENTE E IMPTO DE TIMBRE	617.915.314		
IMPUESTO CONTRIBUCIONES Y TASAS POR PAGAR	115.900		
IMPUESTO AL VALOR AGREGADO IVA	16.341.134		
RECURSOS RECIBIDOS EN ADMINISTRACION	278.490.951		
SERVICIOS PUBLICOS	-		
OTRAS CUENTAS POR PAGAR	4.216.350		
BENEFICIOS A EMPLEADOS			5.377.536.701
BENEFICIOS A EMPLEADOS A CORTO PLAZO	5.377.536.701		
OTROS PASIVOS			11.195.188.758
INGRESOS REC. POR ANTICIPADO	11.195.188.758		
PASIVO NO CORRIENTE			6.125.509.018
PROVISIONES			6.125.509.018
LITIGIOS Y DEMANDAS	5.991.030.720		
PROVISIONES DIVERSAS	134.478.299		
TOTAL PASIVOS			36.875.976.194
PATRIMONIO			
PATRIMONIO DE LAS EMPRESAS			198.849.920.928
CAPITAL FISCAL	198.849.920.928		
IMPACTOS POR LA TRANSICION AL NUEVO MARCO DE REGULACION			106.329.597.424
EFFECTIVO U EQUIVALENTES AL EFFECTIVO	-16.648.648		
INVERSIONES E INSTRUMENTOS DERIVADOS	238.260		
CUENTAS POR COBRAR	49.935.936.565		
INVENTARIOS	82.741.744		
PROPIEDADES, PLANTA Y EQUIPO	33.363.874.049		
OTROS ACTIVOS	48.895.871		
OTROS IMPACTOS DE TRANSICION	22.914.559.582		
RESULTADO DEL EJERCICIO			37.761.101.911
UTILIDAD DEL EJERCICIO	37.761.101.911		
TOTAL PATRIMONIO NETO			342.940.620.263
TOTAL PASIVO + PATRIMONIO			379.816.596.457
			0
DEUDORAS POR CONTRA (CR)			118.557.903.140
ACTIVOS CONTINGENTES POR CONTRA (CR)	85.450.685.531		
DEUDORAS DE CONTROL POR CONTRA (CR)	33.107.217.610		
CUENTAS DE ORDEN ACREEDORAS			118.557.903.140
PASIVOS CONTINGENTES	118.557.903.140		


LINA MARIA TRUJILLO
Director General (E)


ANA NANCY CAMELO VANEGAS
CONTADORA
TP 43223-T