
	INSTITUTO NACIONAL DE CANCEROLOGÍA E.S.E	CÓDIGO	GSÍ-P06-F-10
	GESTIÓN DEL SISTEMA DE DESEMPEÑO INSTITUCIONAL	VERSIÓN	1
	PUBLICACIÓN REPORTE TIEMPOS DE ESPERA "RESOLUCIÓN 1552"	VIGENCIA	02/01/2014
Página 1 de 1			


Periodo: Enero de 2019

Tipo de Consulta	Especialidad	Total de citas (1)	Sumatoria de días (2)	Oportunidad (3)	Sumatoria de días (4)	Oportunidad (5)	Mínimo de (6)	Máximo de (7)	Horas Especialista (8)
Consulta de Primera (1) Vez de Medicina Especializada	U. de T. Maxilofacial	12	0	0,00	251	20,92	0,00	52	8
	U. de T. Cirugía Cabeza y Cuello	34	13	0,38	615	18,09	0,00	40	24
	U. de T. Ortopedia	19	0	0,00	290	15,26	0,00	20	14
	U. de T. Senos y Tejidos Blandos	108	75	0,69	1616	14,96	0,00	43	48
	U. de T. Dermatología	86	50	0,58	1173	13,64	0,00	46	55
	U. de T. Oftalmología	26	11	0,42	343	13,19	0,00	26	31
	U. de T. Cirugía Plástica y Mi	67	56	0,84	849	12,67	0,00	41	47
	U. de T. Gastroenterología	141	107	0,76	1648	11,69	0,00	42	63
	U. de T. Cirugía de Tórax	21	8	0,38	241	11,48	0,00	26	14
	U. de T. Endocrinología	33	13	0,39	344	10,42	0,00	37	37
	U. de T. Neurocirugía	2	0	0,00	20	10,00	0,00	12	14
	U. de T. Radioterapia	259	51	0,20	2581	9,97	0,00	36	240
	U. de T. Neumología	12	0	0,00	96	8,00	0,00	20	33
	U. de T. Oncología Pediátrica	26	0	0,00	207	7,96	0,00	27	70
	U. de T. Hematología	110	33	0,30	862	7,84	0,00	33	67
	U. de T. Ginecología	74	57	0,77	562	7,59	0,00	41	121
	U. de T. Oncología Clínica	198	108	0,55	1357	6,85	0,00	38	102
	U. de T. Otorrinolaringología	5	0	0,00	32	6,40	0,00	18	5
	U. de T. Urología	85	37	0,44	503	5,92	0,00	40	56
	U. de T. Cirugía Pediátrica	5	0	0,00	6	1,20	0,00	4	20
U. de T. Cuidados Paliativos	0	0	0,00	0	0,00	0,00	0	0	
Total Consulta de Primera Vez de Medicina Especializada		1323	619	0,47	13596	10,28			
Tipo de Consulta	Especialidad			Oportunidad (3)		Oportunidad (5)			
Consulta de Control de Medicina Especializada	U. de T. Endocrinología	317	473	1,49	11572	36,50	0,00	132	201
	U. de T. Cirugía Vasculár	29	182	6,28	1015	35,00	0,00	119	15
	U. de T. Cuidados Paliativos	589	963	1,63	18957	32,19	0,00	182	244
	U. de T. Urología	553	767	1,39	16153	29,21	0,00	262	150
	U. de T. Maxilofacial	129	168	1,30	3751	29,08	0,00	105	40
	U. de T. Infectología	18	0	0,00	520	28,89	0,00	36	12
	U. de T. Gastroenterología	479	1288	2,69	13291	27,75	0,00	181	126
	U. de T. Neurología	92	51	0,55	2538	27,59	0,00	49	37
	U. de T. Neurocirugía	128	331	2,59	3430	26,80	0,00	189	51
	U. de T. Neumología	281	895	3,19	7480	26,62	0,00	226	109
	U. de T. Ginecología	568	810	1,43	12934	22,77	0,00	172	309
	U. de T. Otorrinolaringología	59	18	0,31	1343	22,76	0,00	41	30
	U. de T. Cirugía Cabeza y Cuello	237	128	0,54	5368	22,65	0,00	214	69
	U. de T. Psiquiatría	151	191	1,26	3347	22,17	0,00	124	193
	U. de T. Senos y Tejidos Blandos	705	510	0,72	14536	20,62	0,00	140	366
	U. de T. Dermatología	368	85	0,23	7184	19,52	0,00	41	124
	U. de T. Ortopedia	186	231	1,24	3410	18,33	0,00	69	56
	U. de T. Cirugía de Tórax	184	110	0,60	3309	17,98	0,00	52	82
	U. de T. Oncología Pediátrica	308	512	1,66	5284	17,16	0,00	173	285
	U. de T. Oftalmología	156	175	1,12	2572	16,49	0,00	41	64
	U. de T. Cirugía Plástica y Mi	429	218	0,51	6817	15,89	0,00	92	93
	U. de T. Anestesiología	437	162	0,37	6873	15,73	0,00	51	172
	U. de T. Cirugía Pediátrica	65	53	0,82	949	14,60	0,00	41	75
	U. de T. Oncología Clínica	2471	1412	0,57	36059	14,59	0,00	63	647
	U. de T. Cardiología	65	45	0,69	886	13,63	0,00	37	1
U. de T. Hematología	748	442	0,59	9501	12,70	0,00	34	337	
U. de T. Radioterapia	155	14	0,09	674	4,35	0,00	14	230	
Total Consulta de Control de Medicina Especializada		9907	10234	1,03	199753	20,16			
Total Consulta de Medicina Especializada		11230	10853	0,97	213349	19,00			
Convenciones									
(1)	El número total de citas asignadas.								
(2)	Sumatoria de la diferencia de días entre la fecha para la cual se le asignó la cita y la fecha en la cual el usuario solicitó le fuera asignada.								
(3)	Tiempo promedio de espera según fecha para la cual se solicita la cita: Sumatoria de la diferencia de días entre la fecha para la cual se le asignó la cita y la fecha en la cual el usuario solicitó le fuera asignada. / El número total de citas asignadas								
(4)	Sumatoria de la diferencia de días entre la fecha para la cual se le asignó la cita y la fecha en la cual el usuario solicitó la cita.								
(5)	Tiempo promedio de espera según fecha en que se solicita la cita: Sumatoria de la diferencia de días entre la fecha para la cual se le asignó la cita y la fecha en la cual el usuario solicitó la cita / El número total de citas asignadas								
(6)	Número mínimo de días de espera por especialidad para las citas asignadas durante el mes. Deducido de (2)								
(7)	Número máximo de días de espera por especialidad para las citas asignadas durante el mes. Deducido de (2)								
(8)	Número de horas-especialista, disponibles para cada especialidad.								

	INSTITUTO NACIONAL DE CANCEROLOGÍA E.S.E	CÓDIGO	GSÍ-P06-F-10
	GESTIÓN DEL SISTEMA DE DESEMPEÑO INSTITUCIONAL	VERSIÓN	1
	PUBLICACIÓN REPORTE TIEMPOS DE ESPERA "RESOLUCIÓN 1552"	VIGENCIA	02/01/2014
Página 1 de 1			

Periodo: **Febrero de 2019**

Tipo de Consulta	Especialidad	Total de citas (1)	Sumatoria de días (2)	Oportunidad (3)	Sumatoria de días (4)	Oportunidad (5)	Mínimo de (6)	Máximo de (7)	Horas Especialista (8)
Consulta de Primera (1) Vez de Medicina Especializada	U. de T. Neurología	1	0	0,00	42	42,00	0,00	0	
	U. de T. Otorrinolaringología	1	34	34,00	34	34,00	34,00	34	
	U. de T. Cirugía Cabeza y Cuello	45	162	3,60	938	20,84	0,00	52	
	U. de T. Cirugía Plástica y Mi	59	115	1,95	706	11,97	0,00	21	
	U. de T. Gastroenterología	149	285	1,91	1466	9,84	0,00	59	
	U. de T. Radioterapia	286	197	0,69	2788	9,75	0,00	32	
	U. de T. Senos y Tejidos Blandos	143	248	1,73	1389	9,71	0,00	42	
	U. de T. Oftalmología	31	50	1,61	271	8,74	0,00	15	
	U. de T. Dermatología	97	184	1,90	792	8,16	0,00	22	
	U. de T. Oncología Pediátrica	41	4	0,10	285	6,95	0,00	2	
	U. de T. Hematología	108	202	1,87	750	6,94	0,00	66	
	U. de T. Cirugía de Tórax	10	11	1,10	68	6,80	0,00	7	
	U. de T. Endocrinología	44	122	2,77	291	6,61	0,00	61	
	U. de T. Oncología Clínica	254	246	0,97	1602	6,31	0,00	24	
	U. de T. Ortopedia	23	29	1,26	128	5,57	0,00	13	
	U. de T. Neumología	5	2	0,40	27	5,40	0,00	1	
	U. de T. Neurocirugía	6	4	0,67	31	5,17	0,00	4	
	U. de T. Ginecología	96	185	1,93	459	4,78	0,00	30	
	U. de T. Urología	87	89	1,02	389	4,47	0,00	14	
	U. de T. Cirugía Pediátrica	6	0	0,00	10	1,67	0,00	0	
U. de T. Maxilofacial	4	0	0,00	0	0,00	0,00	0		
Total Consulta de Primera Vez de Medicina Especializada		1496	2169	1,45	12466	8,33			
Tipo de Consulta	Especialidad			Oportunidad (3)		Oportunidad (5)			
Consulta de Control de Medicina Especializada	U. de T. Endocrinología	414	1933	4,67	19215	46,41	0,00	74	
	U. de T. Infectología	27	41	1,52	1125	41,67	0,00	41	
	U. de T. Cuidados Paliativos	624	2823	4,52	22317	35,76	0,00	71	
	U. de T. Neurología	111	606	5,46	3952	35,60	0,00	67	
	U. de T. Gastroenterología	606	2846	4,70	20210	33,35	0,00	62	
	U. de T. Otorrinolaringología	60	213	3,55	1976	32,93	0,00	41	
	U. de T. Urología	617	2302	3,73	20090	32,56	0,00	70	
	U. de T. Cirugía Cabeza y Cuello	323	1227	3,80	9873	30,57	0,00	63	
	U. de T. Dermatología	340	503	1,48	10150	29,85	0,00	40	
	U. de T. Cirugía Vasculár	39	90	2,31	1096	28,10	0,00	28	
	U. de T. Maxilofacial	277	697	2,52	7493	27,05	0,00	48	
	U. de T. Neumología	285	1049	3,68	7636	26,79	0,00	69	
	U. de T. Ginecología	690	1764	2,56	17868	25,90	0,00	56	
	U. de T. Neurocirugía	119	693	5,82	2962	24,89	0,00	63	
	U. de T. Psiquiatría	158	624	3,95	3911	24,75	0,00	67	
	U. de T. Ortopedia	254	741	2,92	5866	23,09	0,00	84	
	U. de T. Senos y Tejidos Blandos	891	1971	2,21	18992	21,32	0,00	90	
	U. de T. Oftalmología	163	270	1,66	3251	19,94	0,00	42	
	U. de T. Cirugía Plástica y Mi	593	1088	1,83	10942	18,45	0,00	68	
	U. de T. Cardiología	66	54	0,82	1211	18,35	0,00	25	
	U. de T. Hematología	710	1597	2,25	12611	17,76	0,00	59	
	U. de T. Oncología Pediátrica	309	882	2,85	5133	16,61	0,00	66	
	U. de T. Cirugía de Tórax	219	486	2,22	3596	16,42	0,00	62	
	U. de T. Oncología Clínica	2569	4353	1,69	42068	16,38	0,00	43	
	U. de T. Anestesiología	428	422	0,99	6165	14,40	0,00	42	
U. de T. Cirugía Pediátrica	65	117	1,80	935	14,38	0,00	29		
U. de T. Radioterapia	159	18	0,11	575	3,62	0,00	15		
Total Consulta de Control de Medicina Especializada		11116	29410	2,65	261219	23,50			
Total Consulta de Medicina Especializada		12612	31579	2,50	273685	21,70			
Convenciones									
(1)	El número total de citas asignadas.								
(2)	Sumatoria de la diferencia de días entre la fecha para la cual se le asignó la cita y la fecha en la cual el usuario solicitó le fuera asignada.								
(3)	Tiempo promedio de espera según fecha para la cual se solicita la cita: Sumatoria de la diferencia de días entre la fecha para la cual se le asignó la cita y la fecha en la cual el usuario solicitó le fuera asignada. / El número total de citas asignadas								
(4)	Sumatoria de la diferencia de días entre la fecha para la cual se le asignó la cita y la fecha en la cual el usuario solicitó la cita.								
(5)	Tiempo promedio de espera según fecha en que se solicita la cita: Sumatoria de la diferencia de días entre la fecha para la cual se le asignó la cita y la fecha en la cual el usuario solicitó la cita / El número total de citas asignadas								
(6)	Número mínimo de días de espera por especialidad para las citas asignadas durante el mes. Deducido de (2)								
(7)	Número máximo de días de espera por especialidad para las citas asignadas durante el mes. Deducido de (2)								
(8)	Número de horas-especialista, disponibles para cada especialidad.								

	INSTITUTO NACIONAL DE CANCEROLOGÍA E.S.E	CÓDIGO	GSJ-P06-F-10
	GESTIÓN DEL SISTEMA DE DESEMPEÑO INSTITUCIONAL	VERSIÓN	1
	PUBLICACIÓN REPORTE TIEMPOS DE ESPERA "RESOLUCIÓN 1552"	VIGENCIA	02/01/2014
Página 1 de 1			


Periodo: **Marzo de 2019**

Tipo de Consulta	Especialidad	Total de citas (1)	Sumatoria de días (2)	Oportunidad (3)	Sumatoria de días (4)	Oportunidad (5)	Mínimo de (6)	Máximo de (7)	Horas Especialista (8)
Consulta de Primera (1) Vez de Medicina Especializada	U. de T. Otorrinolaringología	2	0	0,00	77	38,50	0,00	0	5
	U. de T. Cuidados Paliativos	2	52	26,00	52	26,00	0,00	52	0
	U. de T. Cirugía Cabeza y Cuello	54	471	8,72	1148	21,26	0,00	73	25
	U. de T. Neurología	3	0	0,00	55	18,33	0,00	0	5
	U. de T. Cirugía de Tórax	11	81	7,36	137	12,45	0,00	42	14
	U. de T. Cirugía Plástica y Mi	69	266	3,86	791	11,46	0,00	43	50
	U. de T. Gastroenterología	159	352	2,21	1575	9,91	0,00	41	66
	U. de T. Dermatología	95	258	2,72	925	9,74	0,00	28	49
	U. de T. Oftalmología	20	8	0,40	194	9,70	0,00	8	35
	U. de T. Senos y Tejidos Blandos	133	284	2,14	1188	8,93	0,00	56	54
	U. de T. Radioterapia	286	124	0,43	2356	8,24	0,00	21	240
	U. de T. Neurocirugía	15	20	1,33	120	8,00	0,00	20	15
	U. de T. Hematología	86	41	0,48	601	6,99	0,00	7	71
	U. de T. Endocrinología	38	48	1,26	261	6,87	0,00	20	50
	U. de T. Oncología Clínica	251	478	1,90	1660	6,61	0,00	38	102
	U. de T. Ginecología	108	262	2,43	624	5,78	0,00	39	108
	U. de T. Ortopedia	17	13	0,76	78	4,59	0,00	7	20
	U. de T. Urología	75	25	0,33	298	3,97	0,00	5	60
	U. de T. Neumología	6	3	0,50	22	3,67	0,00	3	35
	U. de T. Oncología Pediátrica	26	18	0,69	71	2,73	0,00	7	62
U. de T. Maxilofacial	4	0	0,00	10	2,50	0,00	0	10	
U. de T. Cirugía Pediátrica	5	0	0,00	12	2,40	0,00	0	20	
Total Consulta de Primera Vez de Medicina Especializada		1465		0,00		0,00			

Tipo de Consulta	Especialidad			Oportunidad (3)		Oportunidad (5)			
Consulta de Control de Medicina Especializada	U. de T. Endocrinología	420	2002	4,77	22992	54,74	0,00	83	260
	U. de T. Infectología	29	98	3,38	1336	46,07	0,00	49	15
	U. de T. Urología	644	2555	3,97	27746	43,08	0,00	82	170
	U. de T. Otorrinolaringología	61	95	1,56	2546	41,74	0,00	77	30
	U. de T. Cirugía Cabeza y Cuello	341	1518	4,45	14137	41,46	0,00	88	70
	U. de T. Neurología	120	636	5,30	4909	40,91	0,00	71	45
	U. de T. Cirugía Vascul ar	48	199	4,15	1943	40,48	0,00	35	15
	U. de T. Cuidados Paliativos	641	3320	5,18	24805	38,70	0,00	70	264
	U. de T. Gastroenterología	612	4922	8,04	22851	37,34	0,00	83	148
	U. de T. Dermatología	378	1362	3,60	14011	37,07	0,00	72	125
	U. de T. Neurocirugía	138	758	5,49	4711	34,14	0,00	88	55
	U. de T. Maxilofacial	281	989	3,52	8400	29,89	0,00	56	90
	U. de T. Ginecología	615	2241	3,64	17361	28,23	0,00	70	255
	U. de T. Psiquiatría	147	387	2,63	4096	27,86	0,00	56	190
	U. de T. Neumología	286	975	3,41	7490	26,19	0,00	84	115
	U. de T. Senos y Tejidos Blandos	808	2727	3,38	18936	23,44	0,00	88	362
	U. de T. Cirugía Plástica y Mi	633	1698	2,68	12033	19,01	0,00	76	101
	U. de T. Ortopedia	253	570	2,25	4728	18,69	0,00	51	80
	U. de T. Hematología	696	1579	2,27	12724	18,28	0,00	60	346
	U. de T. Oftalmología	165	222	1,35	2851	17,28	0,00	36	70
	U. de T. Cirugía de Tórax	206	385	1,87	3393	16,47	0,00	49	82
	U. de T. Oncología Pediátrica	296	639	2,16	4858	16,41	0,00	47	256
	U. de T. Cardiología	77	68	0,88	1236	16,05	0,00	21	4
	U. de T. Cirugía Pediátrica	57	157	2,75	877	15,39	0,00	35	75
	U. de T. Anestesiología	476	715	1,50	6864	14,42	0,00	48	185
U. de T. Oncología Clínica	2362	3235	1,37	33430	14,15	0,00	69	700	
U. de T. Radioterapia	205	75	0,37	1308	6,38	0,00	12	230	
Total Consulta de Control de Medicina Especializada		10995	34127	3,10	282572	25,70			
Total Consulta de Medicina Especializada		12460	34127	2,74	282572	22,68			

Convenciones

(1)	El número total de citas asignadas.
(2)	Sumatoria de la diferencia de días entre la fecha para la cual se le asignó la cita y la fecha en la cual el usuario solicitó le fuera asignada.
(3)	Tiempo promedio de espera según fecha para la cual se solicita la cita: Sumatoria de la diferencia de días entre la fecha para la cual se le asignó la cita y la fecha en la cual el usuario solicitó le fuera asignada. / El número total de citas asignadas
(4)	Sumatoria de la diferencia de días entre la fecha para la cual se le asignó la cita y la fecha en la cual el usuario solicitó la cita.
(5)	Tiempo promedio de espera según fecha en que se solicita la cita: Sumatoria de la diferencia de días entre la fecha para la cual se le asignó la cita y la fecha en la cual el usuario solicitó la cita / El número total de citas asignadas
(6)	Número mínimo de días de espera por especialidad para las citas asignadas durante el mes. Deducido de (2)
(7)	Número máximo de días de espera por especialidad para las citas asignadas durante el mes. Deducido de (2)
(8)	Número de horas-especialista, disponibles para cada especialidad.

	INSTITUTO NACIONAL DE CANCEROLOGÍA E.S.E	CÓDIGO	GS1-P06-F-10
	GESTIÓN DEL SISTEMA DE DESEMPEÑO INSTITUCIONAL	VERSIÓN	1
	PUBLICACIÓN REPORTE TIEMPOS DE ESPERA "RESOLUCIÓN 1552"	VIGENCIA	02/01/2014
Página 1 de 1			

Periodo: Junio de 2019

Tipo de Consulta	Especialidad	Total de citas (1)	Sumatoria de días (2)	Oportunidad (3)	Sumatoria de días (4)	Oportunidad (5)	Mínimo de (6)	Máximo de (7)	Horas Especialista (8)
Consulta de Primera (1) Vez de Medicina Especializada	U. de T. Oftalmología	29	70	2,41	688	23,72	0,00	35	35
	U. de T. Maxilofacial	3	0	0,00	51	17,00	0,00	0	4
	U. de T. Endocrinología	47	258	5,49	721	15,34	0,00	46	53
	U. de T. Dermatología	55	118	2,15	719	13,07	0,00	23	45
	U. de T. Gastroenterología	166	355	2,14	2097	12,63	0,00	43	67
	U. de T. Neurocirugía	15	25	1,67	176	11,73	0,00	12	13
	U. de T. Cirugía Cabeza y Cuello	46	107	2,33	428	9,30	0,00	34	23
	U. de T. Ortopedia	20	30	1,50	185	9,25	0,00	12	16
	U. de T. Senos y Tejidos Blandos	129	250	1,94	1161	9,00	0,00	35	49
	U. de T. Cirugía Plástica y Mi	65	37	0,57	577	8,88	0,00	28	40
	U. de T. Oncología Clínica	241	369	1,53	2071	8,59	0,00	27	85
	U. de T. Cirugía de Tórax	16	3	0,19	123	7,69	0,00	2	13
	U. de T. Radioterapia	232	87	0,38	1740	7,50	0,00	18	240
	U. de T. Ginecología	116	271	2,34	792	6,83	0,00	62	108
	U. de T. Hematología	90	91	1,01	556	6,18	0,00	10	146
	U. de T. Urología	78	108	1,38	421	5,40	0,00	16	54
	U. de T. Oncología Pediátrica	43	12	0,28	77	1,79	0,00	5	51
U. de T. Otorrinolaringología	6	0	0,00	6	1,00	0,00	0	5	
U. de T. Cirugía Pediátrica	3	0	0,00	2	0,67	0,00	0	20	
Total Consulta de Primera Vez de Medicina Especializada		1400	2191	1,57	12591	8,99			
Tipo de Consulta	Especialidad			Oportunidad (3)		Oportunidad (5)			
Consulta de Control de Medicina Especializada	U. de T. Endocrinología	274	1424	5,20	12886	47,03	0,00	76	219
	U. de T. Infectología	24	101	4,21	1039	43,29	0,00	51	12
	U. de T. Cirugía Vascular	45	141	3,13	1614	35,87	0,00	42	15
	U. de T. Psiquiatría	129	561	4,35	4485	34,77	0,00	44	157
	U. de T. Gastroenterología	530	3152	5,95	17530	33,08	0,00	86	149
	U. de T. Neurología	120	313	2,61	3946	32,88	0,00	42	45
	U. de T. Cuidados Paliativos	578	2291	3,96	18746	32,43	0,00	58	280
	U. de T. Oftalmología	145	469	3,23	4696	32,39	0,00	59	70
	U. de T. Ginecología	538	1574	2,93	17339	32,23	0,00	90	260
	U. de T. Urología	541	2443	4,52	16614	30,71	0,00	86	156
	U. de T. Neumología	240	803	3,35	6223	25,93	0,00	56	110
	U. de T. Otorrinolaringología	91	284	3,12	2349	25,81	0,00	48	33
	U. de T. Maxilofacial	10	27	2,70	223	22,30	0,00	27	4
	U. de T. Senos y Tejidos Blandos	630	1431	2,27	13253	21,04	0,00	64	305
	U. de T. Cardiología	92	261	2,84	1827	19,86	0,00	31	2
	U. de T. Cirugía Cabeza y Cuello	309	918	2,97	6082	19,88	0,00	53	66
	U. de T. Neurocirugía	77	182	2,36	1480	19,22	0,00	35	47
	U. de T. Oncología Clínica	2192	4864	2,22	36491	16,65	0,00	37	620
	U. de T. Ortopedia	189	407	2,15	3128	16,55	0,00	41	64
	U. de T. Dermatología	191	460	2,41	3008	15,75	0,00	32	98
	U. de T. Cirugía de Tórax	197	474	2,41	3066	15,56	0,00	33	75
	U. de T. Cirugía Plástica y Mi	591	586	0,99	8966	15,17	0,00	62	99
	U. de T. Anestesiología	399	581	1,46	5841	14,64	0,00	58	185
U. de T. Cirugía Pediátrica	54	104	1,93	711	13,17	0,00	15	75	
U. de T. Oncología Pediátrica	318	496	1,56	4162	13,09	0,00	35	229	
U. de T. Odontología	155	66	0,43	2008	12,95	0,00	18	48	
U. de T. Hematología	509	696	1,37	5685	11,17	0,00	29	321	
U. de T. Radioterapia	147	49	0,33	545	3,71	0,00	21	236	
Total Consulta de Control de Medicina Especializada		9315	25158	2,70	203943	21,89			
Total Consulta de Medicina Especializada		10715	27349	2,55	216534	20,21			
Convenciones									
(1)	El número total de citas asignadas.								
(2)	Sumatoria de la diferencia de días entre la fecha para la cual se le asignó la cita y la fecha en la cual el usuario solicitó le fuera asignada.								
(3)	Tiempo promedio de espera según fecha para la cual se solicita la cita: Sumatoria de la diferencia de días entre la fecha para la cual se le asignó la cita y la fecha en la cual el usuario solicitó le fuera asignada. / El numero total de citas asignadas								
(4)	Sumatoria de la diferencia de días entre la fecha para la cual se le asignó la cita y la fecha en la cual el usuario solicitó la cita.								
(5)	Tiempo promedio de espera según fecha en que se solicita la cita: Sumatoria de la diferencia de días entre la fecha para la cual se le asignó la cita y la fecha en la cual el usuario solicitó la cita / El numero total de citas asignadas								
(6)	Número mínimo de días de espera por especialidad para las citas asignadas durante el mes. Deducido de (2)								
(7)	Número máximo de días de espera por especialidad para las citas asignadas durante el mes. Deducido de (2)								
(8)	Número de horas-especialista, disponibles para cada especialidad.								

	INSTITUTO NACIONAL DE CANCEROLOGÍA E.S.E	CÓDIGO	GSI-P06-F-10
	GESTIÓN DEL SISTEMA DE DESEMPEÑO INSTITUCIONAL	VERSIÓN	1
	PUBLICACIÓN REPORTE TIEMPOS DE ESPERA "RESOLUCIÓN 1552"	VIGENCIA	02/01/2014
	Página 1 de 1		

Periodo: Julio de 2019

Tipo de Consulta	Especialidad	Total de citas (1)	Sumatoria de días (2)	Oportunidad (3)	Sumatoria de días (4)	Oportunidad (5)	Mínimo de (6)	Máximo de (7)	Horas Especialista (8)
Consulta de Primera (1) Vez de Medicina Especializada	U. de T. Oftalmología	32	221	6,91	754	23,56	0,00	28	31
	U. de T. Senos y Tejidos Blandos	160	363	2,27	2710	16,94	0,00	72	47
	U. de T. Neurocirugía	21	37	1,76	339	16,14	0,00	12	16
	U. de T. Maxilofacial	5	52	10,40	71	14,20	0,00	49	10
	U. de T. Cuidados Paliativos	1	0	0,00	14	14,00	0,00	0	0
	U. de T. Dermatología	109	406	3,72	1409	12,93	0,00	49	49
	U. de T. Endocrinología	57	159	2,79	737	12,93	0,00	72	60
	U. de T. Urología	96	241	2,51	1000	10,42	0,00	32	50
	U. de T. Cirugía Plástica y Mi	83	96	1,16	856	10,31	0,00	21	32
	U. de T. Gastroenterología	200	466	2,33	2003	10,02	0,00	40	64
	U. de T. Oncología Clínica	313	362	1,16	3053	9,75	0,00	32	84
	U. de T. Ortopedia	30	47	1,57	286	9,53	0,00	15	17
	U. de T. Cirugía de Tórax	18	49	2,72	163	9,06	0,00	25	11
	U. de T. Oncología Pediátrica	62	7	0,11	550	8,87	0,00	4	40
	U. de T. Hematología	138	230	1,67	1062	7,70	0,00	58	162
	U. de T. Cirugía Cabeza y Cuello	76	184	2,42	522	6,87	0,00	24	24
	U. de T. Ginecología	131	176	1,34	794	6,06	0,00	45	84
U. de T. Radioterapia	259	51	0,20	1285	4,96	0,00	11	240	
U. de T. Cirugía Pediátrica	11	0	0,00	17	1,55	0,00	0	20	
U. de T. Otorrinolaringología	1	0	0,00	1	1,00	0,00	0	5	
Total Consulta de Primera Vez de Medicina Especializada		1803	3147	1,75	17626	9,78			

Tipo de Consulta	Especialidad			Oportunidad (3)		Oportunidad (5)			
Consulta de Control de Medicina Especializada	U. de T. Endocrinología	516	4419	8,56	28131	54,52	0,00	74	240
	U. de T. Infectología	23	137	5,96	1044	45,39	0,00	77	9
	U. de T. Urología	586	3205	5,47	25905	44,21	0,00	88	292
	U. de T. Otorrinolaringología	104	253	2,43	4459	42,88	0,00	77	35
	U. de T. Cirugía Vasculat	40	267	6,68	1637	40,93	0,00	49	15
	U. de T. Psiquiatría	96	614	6,40	3883	40,45	0,00	78	107
	U. de T. Dermatología	431	2342	5,43	16429	38,12	0,00	61	136
	U. de T. Cuidados Paliativos	607	3565	5,87	22953	37,81	0,00	78	255
	U. de T. Neurocirugía	159	739	4,65	5422	34,10	0,00	56	58
	U. de T. Oftalmología	125	728	5,82	4117	32,94	0,00	74	44
	U. de T. Neumología	289	1399	4,84	9231	31,94	0,00	76	96
	U. de T. Ginecología	662	2864	4,33	20129	30,41	0,00	73	183
	U. de T. Gastroenterología	666	3126	4,69	19595	29,42	0,00	64	145
	U. de T. Maxilofacial	61	347	5,69	1691	27,72	0,00	50	10
	U. de T. Odontología	208	665	3,20	5559	26,73	0,00	41	60
	U. de T. Senos y Tejidos Blandos	873	2874	3,29	23164	26,53	0,00	72	339
	U. de T. Neurología	137	470	3,43	3383	24,69	0,00	35	53
	U. de T. Cirugía de Tórax	220	980	4,45	5375	24,43	0,00	42	64
	U. de T. Cirugía Plástica y Mi	526	1354	2,57	10602	20,16	0,00	75	89
	U. de T. Ortopedia	310	519	1,67	6193	19,98	0,00	37	68
	U. de T. Oncología Clínica	2416	5482	2,27	43012	17,80	0,00	68	581
	U. de T. Hematología	833	1465	1,76	14135	16,97	0,00	43	373
	U. de T. Oncología Pediátrica	325	697	2,14	5184	15,95	0,00	55	174
U. de T. Cirugía Cabeza y Cuello	346	1855	5,36	5338	15,43	0,00	69	82	
U. de T. Cardiología	92	167	1,82	1358	14,76	0,00	60	5	
U. de T. Anestesiología	467	574	1,23	6408	13,72	0,00	35	185	
U. de T. Cirugía Pediátrica	66	113	1,71	778	11,79	0,00	34	75	
U. de T. Radioterapia	199	82	0,41	819	4,12	0,00	7	240	
Total Consulta de Control de Medicina Especializada		11383	41302	3,63	295934	26,00			
Total Consulta de Medicina Especializada		13186	44449	3,37	313560	23,78			

Convenciones

(1)	El número total de citas asignadas.
(2)	Sumatoria de la diferencia de días entre la fecha para la cual se le asignó la cita y la fecha en la cual el usuario solicitó le fuera asignada.
(3)	Tiempo promedio de espera según fecha para la cual se solicita la cita: Sumatoria de la diferencia de días entre la fecha para la cual se le asignó la cita y la fecha en la cual el usuario solicitó le fuera asignada. / El número total de citas asignadas
(4)	Sumatoria de la diferencia de días entre la fecha para la cual se le asignó la cita y la fecha en la cual el usuario solicitó la cita.
(5)	Tiempo promedio de espera según fecha en que se solicita la cita: Sumatoria de la diferencia de días entre la fecha para la cual se le asignó la cita y la fecha en la cual el usuario solicitó la cita / El número total de citas asignadas
(6)	Número mínimo de días de espera por especialidad para las citas asignadas durante el mes. Deducido de (2)
(7)	Número máximo de días de espera por especialidad para las citas asignadas durante el mes. Deducido de (2)
(8)	Número de horas-especialista, disponibles para cada especialidad.